

## EJECUCIÓN PRESUPUESTAL AL 30/09/2011

## ÍNDICE

**ASIGNACIONES**

APERTURA DE ASIGNACIONES .....	3
--------------------------------	---

**RECURSOS**

RECURSOS DE UTE .....	9
-----------------------	---

**PRESUPUESTO DE COMPRAS**

RESUMEN POR GRUPO .....	10
DETALLE POR GRUPO .....	11

**PRESUPUESTO OPERATIVO**

RESUMEN POR GRUPO .....	13
RESUMEN POR PROGRAMA .....	14
DETALLE POR OBJETO	
- GRUPO 0 .....	15
- GRUPO 1 .....	16
- GRUPO 2 .....	17
- GRUPO 5 .....	18
- GRUPO 7 .....	18

PROGRAMA 1.1 – DIRECCIÓN	
RESUMEN POR PROGRAMA Y GRUPO .....	19

PROGRAMA 1.2 – OPERACIÓN	
RESUMEN POR PROGRAMA Y GRUPO .....	20

PROGRAMA 1.3 – DIRECCIÓN DE RECURSOS Y NEGOCIOS CONEXOS	
RESUMEN POR PROGRAMA Y GRUPO .....	21

PROGRAMA 1.4 – CONEX RESUMEN POR PROGRAMA Y GRUPO .....	22
<b>PROGRAMA DE PAGOS</b>	
DETALLE POR OBJETO	
GRUPO 6 .....	23
GRUPO 8 .....	23
<b>PRESUPUESTO DE INVERSIONES</b>	
RESUMEN POR GRUPO.....	24
RESUMEN POR PROGRAMA .....	26
PROGRAMA 2.1 – DIRECCIÓN	
RESUMEN POR PROGRAMA Y GRUPO .....	27
RESUMEN POR PROYECTO Y GRUPO .....	28
PROGRAMA 2.2 – OPERACIÓN	
RESUMEN POR PROGRAMA Y GRUPO .....	33
RESUMEN POR PROYECTO Y GRUPO .....	34
PROGRAMA 2.3 – DIRECCIÓN DE RECURSOS Y NEGOCIOS CONEXOS	
RESUMEN POR PROGRAMA Y GRUPO .....	54
RESUMEN POR PROYECTO Y GRUPO .....	55
PROGRAMA 2.4 – CONEX	
RESUMEN POR PROGRAMA Y GRUPO .....	58
RESUMEN POR PROYECTO Y GRUPO .....	59

## APERTURA DE ASIGNACIONES

(Importes expresados en moneda nacional)

Las asignaciones son las correspondientes al Presupuesto del ejercicio 2010, vigentes por prórroga automática, las cuales fueron autorizadas por el Decreto N° 396/010 del Poder Ejecutivo, de fecha 29/12/10, con la modificación del total del presupuesto de compras aprobado por Decreto N° 78/011 del 11/02/11. Dichas asignaciones fueron adecuadas a precios promedio enero-diciembre/2010 mediante pronunciamientos de la Oficina de Planeamiento y Presupuesto de fecha 07/01/11 y 24/03/11. En tal sentido, no se incluye la adecuación de las partidas no limitativas correspondientes a combustible para generación, compra de energía, grupos 6 y 8. Asimismo se incluye una adecuación adicional en el objeto correspondiente a Penalizaciones URSEA, tal como se indica a continuación:

	<b>DECRETO 396/010 y 78/011</b>	<b>ADECUACIÓN</b>	<b>TOTAL</b>
<b>I) RECURSOS</b>	<b>36.005.512.412</b>	<b>6.063.490.158</b>	<b>42.069.002.570</b>
<b>A Recursos Propios</b>	<b>34.581.275.116</b>	<b>1.945.058.834</b>	<b>36.526.333.950</b>
Venta de energía interna	26.446.466.384	-	26.446.466.384
Varios	955.876.808	-	955.876.808
IVA	5.986.166.114	-	5.986.166.114
Venta de energía al exterior	4.398.799	1.518.667.787	1.523.066.586
Consultoría	46.606.063	649.545	47.255.608
IVA Consultoría	10.253.334	142.900	10.396.234
Ingresos ajenos al giro	153.984.900	2.224.212	156.209.112
IVA Ingresos ajenos al giro	26.587.356	378.324	26.965.680
Donación GEF	8.989.149	135.201	9.124.350
Devolución IVA contratos	926.566.745	422.626.660	1.349.193.405
Reembolso Conversora	15.379.464	234.205	15.613.669
<b>B Recursos Ajenos</b>	<b>1.940.000.000</b>	<b>775.620.000</b>	<b>2.715.620.000</b>
<b>C Variación de Disponibilidades</b>	<b>(515.762.704)</b>	<b>3.342.811.324</b>	<b>2.827.048.620</b>

**APERTURA DE ASIGNACIONES**  
(Importes expresados en moneda nacional)

		<b>DECRETO 396/010 y 78/011</b>	<b>ADECUACIÓN</b>	<b>TOTAL</b>
<b>II)</b>	<b>PRESUPUESTO DE COMPRAS</b>	<b>36.005.512.412</b>	<b>5.389.935.187</b>	<b>41.395.447.599</b>
<u>GRUPO</u>	<u>DENOMINACIÓN</u>			
<b>0</b>	<b>Servicios Personales</b>	<b>3.946.014.792</b>	<b>-</b>	<b>3.946.014.792</b>
011000	Sueldo Básico Cargos Permanentes	1.212.677.879	-	1.212.677.879
012000	Aumento por Mayor Horario	78.169.392	-	78.169.392
014000	Suplementos de Sueldos Cargos Permanentes	58.335.227	-	58.335.227
017000	Desvío Sueldo Equiparación Cargos Permanentes	9.915.067	-	9.915.067
021000	Sueldo Básico Personal Contratado para Funciones Permanentes	115.489.610	-	115.489.610
022000	Aumento por Mayor Horario	11.041.513	-	11.041.513
024000	Suplemento de Sueldos Pers. Contratado para Funciones Permanentes	747.151	-	747.151
042030	Cambio de Residencia	44.835.502	-	44.835.502
042040	Prima a la Eficiencia	96.596.078	-	96.596.078
042050	Dedicación Especial	281.404.389	-	281.404.389
042060	Otras Compensaciones	89.395.348	-	89.395.348
043010	Sistema de Remuneración Variable	347.624.907	-	347.624.907
044010	Prima por Antigüedad Cargos Permanentes	73.765.101	-	73.765.101
044011	Prima por Antigüedad Personal Contratado para Funciones Permanentes	903.826	-	903.826
045010	Quebranto de Caja	18.007.136	-	18.007.136
045020	Gastos de Representación	1.130.578	-	1.130.578
052000	Trabajo Nocturno y Rotativo	76.768.065	-	76.768.065
056000	Prestaciones por Accidente de Trabajo	2.774.344	-	2.774.344
057000	Becas	24.404.337	-	24.404.337
058000	Horas Extras	168.631.917	-	168.631.917
059000	Sueldo Anual Complementario	253.636.102	-	253.636.102
064000	Prestaciones por Salud	24.966.972	-	24.966.972
067000	Prestaciones por Alimentación	378.216.766	-	378.216.766
069000	Prestaciones 200 Kwh y otros	79.310.706	-	79.310.706
071000	Prima por Matrimonio	178.914	-	178.914
072000	Hogar Constituído	24.351.032	-	24.351.032
073000	Prima por Nacimiento	303.667	-	303.667
074000	Prestación por Hijo	1.408.796	-	1.408.796
079000	Otros Beneficios Familiares	29.209.445	-	29.209.445
081000	Aporte Patronal al Sistema de Seguridad Social	254.675.518	-	254.675.518
082020	Aportes Patronales al F.N.V.	33.956.735	-	33.956.735
084000	FONASA	153.182.772	-	153.182.772

**APERTURA DE ASIGNACIONES**  
(Importes expresados en moneda nacional)

<u>GRUPO</u>	<u>DENOMINACIÓN</u>	<b>DECRETO 396/010 y 78/011</b>	<b>ADECUACIÓN</b>	<b>TOTAL</b>
<b>1</b>	<b>Bienes de consumo</b>	<b>5.630.678.467</b>	<b>889.761.227</b>	<b>6.520.439.694</b>
	Combustible para Generación	2.699.234.900	184.465.100	2.883.700.000
	Compra Energía	1.837.458.400	689.195.600	2.526.654.000
	Otros	1.093.985.167	16.100.527	1.110.085.694
<b>2</b>	<b>Servicios no personales</b>	<b>10.040.077.418</b>	<b>1.185.443.170</b>	<b>11.225.520.588</b>
	IRAE	25.208.210	347.699	25.555.909
	Impuesto al Patrimonio	1.254.509.871	17.303.584	1.271.813.455
	Impuestos Internacionales	3.601.148	49.671	3.650.819
	IVA Pagos DGI	4.084.135.704	387.298.544	4.471.434.248
	IVA Compras	2.091.515.612	732.477.978	2.823.993.590
	Tributos Municipales	42.719.227	12.330.153	55.049.380
	Tribunal de Cuentas	5.948.085	82.043	6.030.128
	Otros Tributos Nacionales	102.485.074	1.413.587	103.898.661
	Otros	2.429.954.487	34.139.911	2.464.094.398
<b>3</b>	<b>Bienes de uso</b>	<b>3.876.220.246</b>	<b>57.411.137</b>	<b>3.933.631.383</b>
<b>4</b>	<b>Activos financieros</b>	<b>198.970.000</b>	<b>3.030.000</b>	<b>202.000.000</b>
<b>5</b>	<b>Transferencias</b>	<b>1.528.365.472</b>	<b>3.020.643.990</b>	<b>4.549.009.462</b>
	Versión de Resultados	1.182.000.000	3.018.000.000	4.200.000.000
	Otros	346.365.472	2.643.990	349.009.462
<b>6</b>	<b>Intereses y otros gastos de deuda</b>	<b>468.435.821</b>	<b>7.133.540</b>	<b>475.569.361</b>
<b>7</b>	<b>Gastos no clasificados</b>	<b>63.475.224</b>	<b>70.370.880</b>	<b>133.846.104</b>
	Penalizaciones URSEA	19.261.993	69.738.007	89.000.000
	Otros	44.213.231	632.873	44.846.104
<b>8</b>	<b>Clasificador de aplicaciones financieras (Amortizaciones)</b>	<b>10.253.274.972</b>	<b>156.141.243</b>	<b>10.409.416.215</b>

**APERTURA DE ASIGNACIONES**  
(Importes expresados en moneda nacional)

		<b>DECRETO 396/010 y 78/011</b>	<b>ADECUACIÓN</b>	<b>TOTAL</b>
<b>III)</b>	<b>PRESUPUESTO OPERATIVO</b>	<b>20.336.144.975</b>	<b>5.157.167.116</b>	<b>25.493.312.091</b>
<u>GRUPO</u>	<u>DENOMINACIÓN</u>			
<b>0</b>	<b>Servicios Personales</b>	<b>3.674.346.965</b>	<b>-</b>	<b>3.674.346.965</b>
011000	Sueldo Básico Cargos Permanentes	1.125.005.594	-	1.125.005.594
012000	Aumento por Mayor Horario	68.062.571	-	68.062.571
014000	Suplementos de Sueldos Cargos Permanentes	53.193.613	-	53.193.613
017000	Desvío Sueldo Equiparación Cargos Permanentes	9.767.255	-	9.767.255
021000	Sueldo Básico Personal Contratado para Funciones Permanentes	110.504.957	-	110.504.957
022000	Aumento por Mayor Horario	10.247.636	-	10.247.636
024000	Suplemento de Sueldos Pers. Contratado para Funciones Permanentes	747.151	-	747.151
042030	Cambio de Residencia	41.330.878	-	41.330.878
042040	Prima a la Eficiencia	95.183.950	-	95.183.950
042050	Dedicación Especial	271.195.551	-	271.195.551
042060	Otras Compensaciones	77.466.278	-	77.466.278
043010	Sistema de Remuneración Variable	322.993.605	-	322.993.605
044010	Prima por Antigüedad Cargos Permanentes	67.954.351	-	67.954.351
044011	Prima por Antigüedad Personal Contratado para Funciones Permanentes	869.283	-	869.283
045010	Quebranto de Caja	18.002.818	-	18.002.818
045020	Gastos de Representación	1.130.578	-	1.130.578
052000	Trabajo Nocturno y Rotativo	72.517.742	-	72.517.742
056000	Prestaciones por Accidente de Trabajo	2.774.344	-	2.774.344
057000	Becas	22.767.832	-	22.767.832
058000	Horas Extras	156.223.563	-	156.223.563
059000	Sueldo Anual Complementario	236.019.875	-	236.019.875
064000	Prestaciones por Salud	23.193.145	-	23.193.145
067000	Prestaciones por Alimentación	348.483.907	-	348.483.907
069000	Prestaciones 200 Kwh y otros	75.060.849	-	75.060.849
071000	Prima por Matrimonio	171.035	-	171.035
072000	Hogar Constituido	22.292.823	-	22.292.823
073000	Prima por Nacimiento	294.358	-	294.358
074000	Prestación por Hijo	1.309.814	-	1.309.814
079000	Otros Beneficios Familiares	27.998.250	-	27.998.250
081000	Aporte Patronal al Sistema de Seguridad Social	237.387.615	-	237.387.615
082020	Aportes Patronales al F.N.V.	31.651.681	-	31.651.681
084000	FONASA	142.544.063	-	142.544.063

**APERTURA DE ASIGNACIONES**  
(Importes expresados en moneda nacional)

<u>GRUPO</u>	<u>DENOMINACIÓN</u>	<b>DECRETO 396/010 y 78/011</b>	<b>ADECUACIÓN</b>	<b>TOTAL</b>
<b>1</b>	<b>Bienes de consumo</b>	<b>5.031.681.066</b>	<b>880.736.506</b>	<b>5.912.417.572</b>
	Combustible para Generación	2.699.234.900	184.465.100	2.883.700.000
	Compra Energía	1.837.458.400	689.195.600	2.526.654.000
	Otros	494.987.766	7.075.806	502.063.572
<b>2</b>	<b>Servicios no personales</b>	<b>10.040.077.419</b>	<b>1.185.443.169</b>	<b>11.225.520.588</b>
	IRAE	25.208.210	347.699	25.555.909
	Impuesto al Patrimonio	1.254.509.871	17.303.584	1.271.813.455
	Tributos Internacionales	3.601.148	49.671	3.650.819
	IVA Pagos DGI	4.084.135.704	387.298.544	4.471.434.248
	IVA Compras	2.091.515.612	732.477.978	2.823.993.590
	Tributos Municipales	42.719.227	12.330.153	55.049.380
	Tribunal de Cuentas	5.948.085	82.043	6.030.128
	Otros Tributos Nacionales	102.485.074	1.413.587	103.898.661
	Otros	2.429.954.488	34.139.910	2.464.094.398
<b>5</b>	<b>Transferencias</b>	<b>1.528.365.472</b>	<b>3.020.643.990</b>	<b>4.549.009.462</b>
	Versión de Resultados	1.182.000.000	3.018.000.000	4.200.000.000
	Otros	346.365.472	2.643.990	349.009.462
<b>7</b>	<b>Gastos no clasificados</b>	<b>61.674.053</b>	<b>70.343.451</b>	<b>132.017.504</b>
	Penalizaciones URSEA	19.261.993	69.738.007	89.000.000
	Otros	42.412.060	605.444	43.017.504

**APERTURA DE ASIGNACIONES**  
(Importes expresados en moneda nacional)

		<b>DECRETO 396/010 y 78/011</b>	<b>ADECUACIÓN</b>	<b>TOTAL</b>
<b>IV)</b>	<b>PROGRAMA DE PAGOS</b>	<b>10.721.710.793</b>	<b>163.274.783</b>	<b>10.884.985.576</b>
	<b>Servicio de Deuda y Anticipos</b>	<b>10.721.710.793</b>	<b>163.274.783</b>	<b>10.884.985.576</b>
	Amortización	10.253.274.972	156.141.243	10.409.416.215
	Intereses	468.435.821	7.133.540	475.569.361
<b>V)</b>	<b>PRESUPUESTO DE INVERSIONES</b>	<b>4.947.656.645</b>	<b>69.493.287</b>	<b>5.017.149.932</b>
<u>GRUPO</u>	<u>DENOMINACIÓN</u>			
0	Servicios Personales	271.667.827	-	271.667.827
1	Bienes de Consumo	598.997.401	9.024.721	608.022.122
2	Servicios no Personales	-	-	-
3	Bienes de Uso	3.876.220.246	57.411.137	3.933.631.383
4	Activos Financieros	198.970.000	3.030.000	202.000.000
7	Gastos no clasificados	1.801.171	27.429	1.828.600



**RECURSOS DE UTE**

(Importes expresados en moneda nacional)

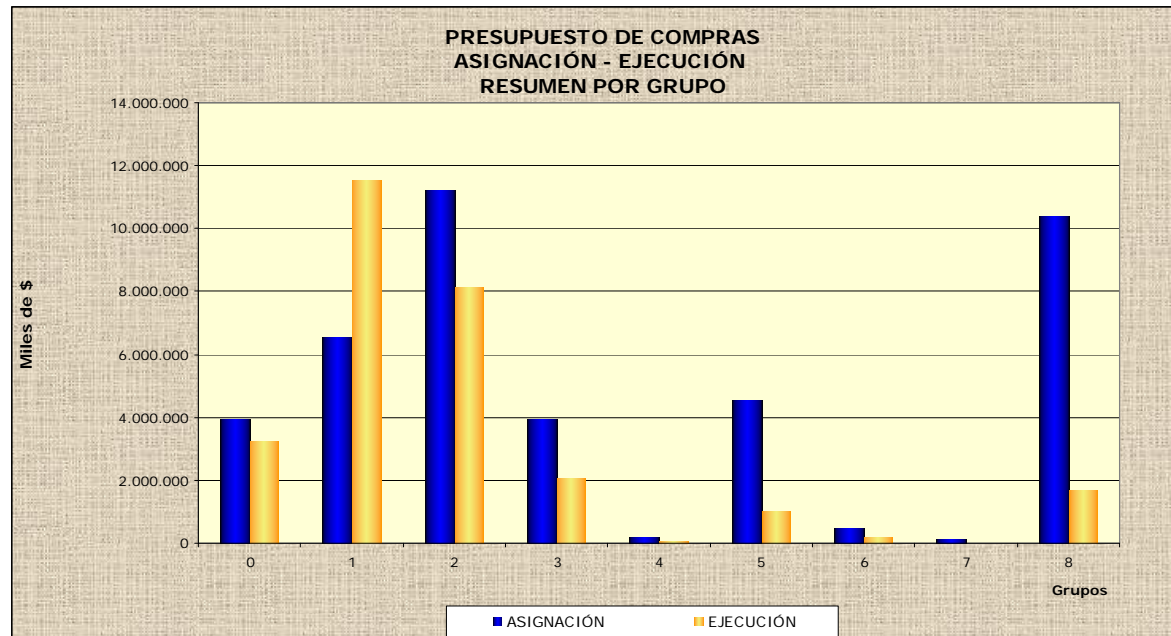
DENOMINACIÓN	ASIGNACIÓN	EJECUCIÓN	VARIACIÓN
<b>A - Recursos propios</b>			
- Venta de energía interna	26.446.466.384	22.425.341.034	(4.021.125.350)
- Varios	955.876.808	756.422.971	(199.453.837)
- IVA Venta de energía	5.986.166.114	4.917.485.695	(1.068.680.419)
- Venta de energía al exterior	1.523.066.586	(6.003.906)	(1.529.070.492)
- Consultoría	47.255.608	24.122.091	(23.133.517)
- IVA Consultoría	10.396.234	5.295.903	(5.100.331)
- Ingresos ajenos al giro	156.209.112	636.927.740	480.718.628
- IVA Ingresos ajenos al giro	26.965.680	8.016.173	(18.949.507)
- Donación GEF	9.124.350	13.466.009,48	4.341.659
- Devolución IVA Contratos	1.349.193.405	15.078.707	(1.334.114.698)
-Reembolso Conversora	15.613.669	28.047.878	12.434.209
	<b>36.526.333.950</b>	<b>28.824.200.294</b>	<b>(7.702.133.656)</b>
<b>B - Recursos Ajenos</b>	<b>2.715.620.000</b>	<b>4.642.274.187</b>	<b>1.926.654.187</b>
<b>C - Variación de Disponibilidades</b>	<b>2.827.048.620</b>	<b>3.874.331.371</b>	<b>1.047.282.751</b>
<b>TOTAL RECURSOS</b>	<b>42.069.002.570</b>	<b>37.340.805.852</b>	<b>(4.728.196.718)</b>

**UTILIZACIÓN DE ASIGNACIONES - PRESUPUESTO DE COMPRAS  
RESUMEN POR GRUPO**

(Importes expresados en moneda nacional)

**TOTAL EMPRESA**

GRUPO	DENOMINACIÓN	ASIGNACIÓN	EJECUCIÓN	DISPONIBILIDAD
0	Servicios Personales	3.946.014.792	3.248.479.836	697.534.956
1	Bienes de Consumo	6.520.439.694	11.550.861.922	(5.030.422.228)
2	Servicios No Personales	11.225.520.588	8.145.971.572	3.079.549.016
3	Bienes de Uso	3.933.631.383	2.073.319.901	1.860.311.482
4	Activos Financieros	202.000.000	87.855.829	114.144.171
5	Transferencias	4.549.009.462	1.034.595.632	3.514.413.830
6	Intereses y Otros Gastos de Deuda	475.569.361	209.269.066	266.300.295
7	Gastos No Clasificados	133.846.104	19.250.568	114.595.536
8	Clasificador de Aplicaciones Financieras (Amortizaciones)	10.409.416.215	1.685.678.937	8.723.737.278
<b>TOTAL</b>		<b>41.395.447.599</b>	<b>28.055.283.262</b>	<b>13.340.164.337</b>



**UTILIZACIÓN DE ASIGNACIONES - PRESUPUESTO DE COMPRAS  
DETALLE POR GRUPO**

(Importes expresados en moneda nacional)

**GRUPO 0 - SERVICIOS PERSONALES**

<b>OBJETO</b>	<b>DENOMINACIÓN</b>	<b>ASIGNACIÓN</b>	<b>EJECUCIÓN</b>	<b>DISPONIBILIDAD</b>
011000	Sueldo Básico Cargos Permanentes	1.212.677.879	965.167.546	247.510.333
012000	Aumento por Mayor Horario	78.169.392	61.095.631	17.073.761
014000	Suplementos de Sueldos Cargos Permanentes	58.335.227	47.138.872	11.196.355
017000	Desvío Sueldo Equiparación Cargos Permanentes	9.915.067	6.982.285	2.932.782
021000	Sueldo Básico Personal Contratado para Funciones Permanentes	115.489.610	91.121.758	24.367.852
022000	Aumento por Mayor Horario	11.041.513	7.520.760	3.520.753
024000	Suplemento de Sueldos Pers. Contratado para Funciones Permanentes	747.151	673.415	73.736
042030	Cambio de Residencia	44.835.502	36.931.102	7.904.400
042040	Prima a la Eficiencia	96.596.078	72.027.473	24.568.605
042050	Dedicación Especial	281.404.389	214.666.384	66.738.005
042060	Otras Compensaciones	89.395.348	130.066.299	(40.670.951)
043010	Sistema de Remuneración Variable	347.624.907	281.472.249	66.152.658
044010	Prima por Antigüedad Cargos Permanentes	73.765.101	60.037.589	13.727.512
044011	Prima por Antigüedad Personal Contratado para Funciones Permanentes	903.826	831.953	71.873
045010	Quebranto de Caja	18.007.136	14.488.150	3.518.986
045020	Gastos de Representación	1.130.578	854.253	276.325
052000	Trabajo Nocturno y Rotativo	76.768.065	63.908.965	12.859.100
056000	Prestaciones por Accidente de Trabajo	2.774.344	2.108.505	665.839
057000	Becas	24.404.337	13.398.712	11.005.625
058000	Horas Extras	168.631.917	146.888.063	21.743.854
059000	Sueldo Anual Complementario	253.636.102	216.391.324	37.244.778
064000	Prestaciones por Salud	24.966.972	18.170.051	6.796.921
067000	Prestaciones por Alimentación	378.216.766	308.244.374	69.972.392
069000	Prestaciones 200 Kwh y otros	79.310.706	60.747.144	18.563.562
071000	Prima por Matrimonio	178.914	50.348	128.566
072000	Hogar Constituido	24.351.032	19.893.305	4.457.727
073000	Prima por Nacimiento	303.667	155.143	148.524
074000	Prestación por Hijo	1.408.796	642.319	766.477
079000	Otros Beneficios Familiares	29.209.445	18.678.806	10.530.639
081000	Aporte Patronal al Sistema de Seguridad Social	254.675.518	225.204.947	29.470.571
082020	Aportes Patronales al F.N.V.	33.956.735	28.086.745	5.869.990
084000	FONASA	153.182.772	134.835.368	18.347.404
	<b>TOTAL</b>	<b>3.946.014.792</b>	<b>3.248.479.836</b>	<b>697.534.956</b>

## UTILIZACIÓN DE ASIGNACIONES - PRESUPUESTO DE COMPRAS DETALLE POR GRUPO

(Importes expresados en moneda nacional)

### GRUPO 1 - BIENES DE CONSUMO

DENOMINACIÓN	ASIGNACIÓN	EJECUCIÓN	DISPONIBILIDAD
Combustible para Generación	2.883.700.000	8.305.441.508	(5.421.741.508)
Compra Energía	2.526.654.000	2.507.388.513	19.265.487
Otros	1.110.085.694	738.031.901	372.053.793
<b>TOTAL</b>	<b>6.520.439.694</b>	<b>11.550.861.922</b>	<b>(5.030.422.228)</b>

### GRUPO 2 - SERVICIOS NO PERSONALES

DENOMINACIÓN	ASIGNACIÓN	EJECUCIÓN	DISPONIBILIDAD
IRAE	25.555.909	800.243.750	(774.687.841)
Impuesto al Patrimonio	1.271.813.455	987.793.679	284.019.776
Tributos Internacionales	3.650.819	844.408	2.806.411
IVA Pagos DGI	4.471.434.248	1.856.489.136	2.614.945.112
IVA Compras	2.823.993.590	2.705.352.879	118.640.711
Tributos Municipales	55.049.380	27.291.398	27.757.982
Tribunal de Cuentas	6.030.128	3.418.337	2.611.791
Otros Tributos Nacionales	103.898.661	104.383.218	(484.557)
Otros	2.464.094.398	1.660.154.767	803.939.632
<b>TOTAL</b>	<b>11.225.520.588</b>	<b>8.145.971.572</b>	<b>3.079.549.016</b>

### GRUPO 5 - TRANSFERENCIAS

DENOMINACIÓN	ASIGNACIÓN	EJECUCIÓN	DISPONIBILIDAD
Versión de Resultados	4.200.000.000	868.500.000	3.331.500.000
Otros	349.009.462	166.095.632	182.913.830
<b>TOTAL</b>	<b>4.549.009.462</b>	<b>1.034.595.632</b>	<b>3.514.413.830</b>

### GRUPO 7 - GASTOS NO CLASIFICADOS

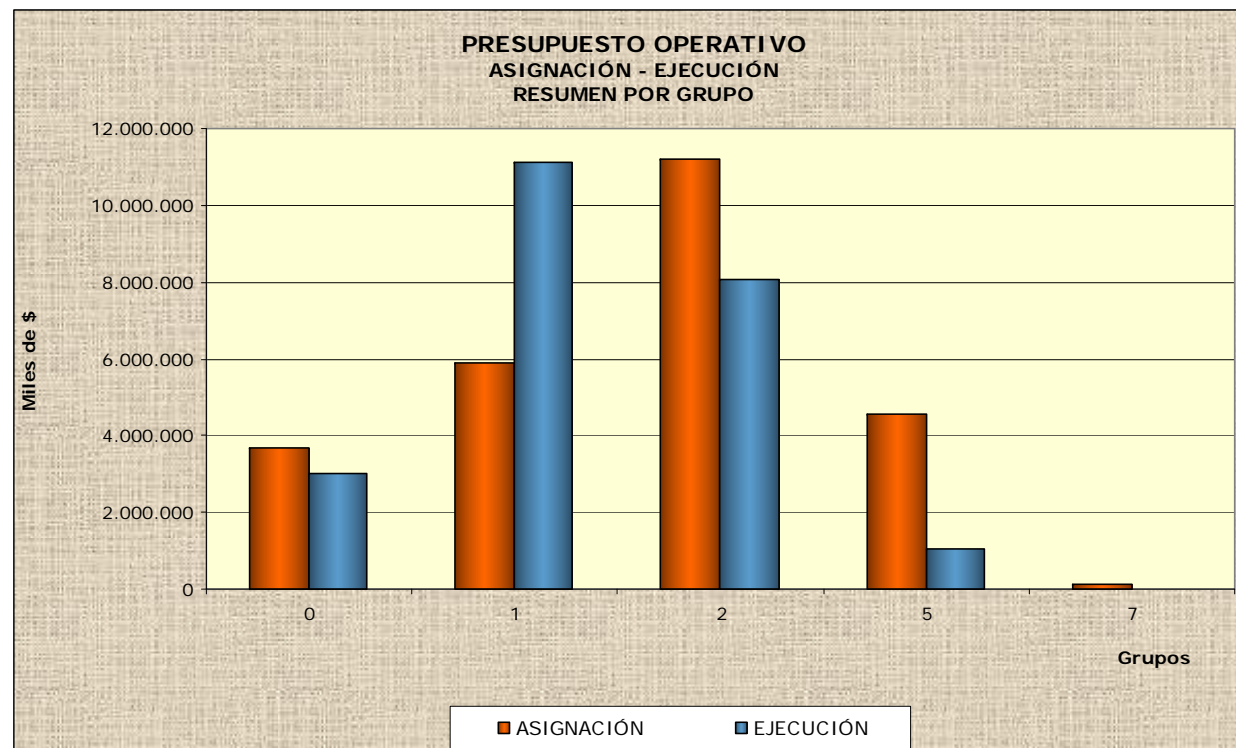
DENOMINACIÓN	ASIGNACIÓN	EJECUCIÓN	DISPONIBILIDAD
Penalizaciones URSEA	89.000.000	11.654.955	77.345.045
Otros	44.846.104	7.595.613	37.250.491
<b>TOTAL</b>	<b>133.846.104</b>	<b>19.250.568</b>	<b>114.595.536</b>

## UTILIZACIÓN DE ASIGNACIONES - PRESUPUESTO OPERATIVO

### RESUMEN POR GRUPO

(Importes expresados en moneda nacional)

GRUPO	DENOMINACIÓN	ASIGNACIÓN	EJECUCIÓN	DISPONIBILIDAD
0	Servicios personales	3.674.346.965	3.022.796.591	651.550.374
1	Bienes de consumo	5.912.417.572	11.108.144.299	(5.195.726.727)
2	Servicios no personales	11.225.520.588	8.080.644.530	3.144.876.059
5	Transferencias	4.549.009.462	1.034.595.632	3.514.413.830
7	Gastos no clasificados	132.017.504	18.397.504	113.620.000
<b>TOTAL</b>		<b>25.493.312.091</b>	<b>23.264.578.555</b>	<b>2.228.733.536</b>



**UTILIZACIÓN DE ASIGNACIONES - PRESUPUESTO OPERATIVO****RESUMEN POR PROGRAMA**

(Importes expresados en moneda nacional)

<b>PROGRAMA</b>	<b>DENOMINACIÓN</b>	<b>ASIGNACIÓN</b>	<b>EJECUCIÓN</b>	<b>DISPONIBILIDAD</b>
11	Dirección	8.104.262.687	4.212.892.544	3.891.370.143
12	Operación	10.434.380.306	14.629.888.936	(4.195.508.630)
13	Dirección de Recursos y Negocios Conexos	6.874.349.817	4.396.314.038	2.478.035.779
14	Conex	80.319.281	25.483.038	54.836.243
<b>TOTAL</b>		<b>25.493.312.091</b>	<b>23.264.578.555</b>	<b>2.228.733.536</b>

**UTILIZACIÓN DE ASIGNACIONES - PRESUPUESTO OPERATIVO  
DETALLE POR OBJETO**

**GRUPO 0 - SERVICIOS PERSONALES**

OBJETO	DENOMINACIÓN	ASIGNACION M/N	EJECUCIÓN TOTAL EN M/N	EJECUCIÓN M/N	EJECUCIÓN M/E EXPRESADO EN U\$S	EJECUCIÓN M/E EXPRESADO M/N	DISPONIBILIDAD
011000	Sueldo Básico Cargos Permanentes	1.125.005.594	896.996.940	896.996.940	-	-	228.008.654
012000	Aumento por Mayor Horario	68.062.571	53.002.167	53.002.167	-	-	15.060.404
014000	Suplementos de Sueldos Cargos Permanentes	53.193.613	43.260.620	43.260.620	-	-	9.932.993
017000	Desvío Sueldo Equiparación Cargos Permanentes	9.767.255	6.869.978	6.869.978	-	-	2.897.277
021000	Sueldo Básico Personal Contratado para Funciones Permanentes	110.504.957	87.234.747	87.234.747	-	-	23.270.210
022000	Aumento por Mayor Horario	10.247.636	6.971.672	6.971.672	-	-	3.275.964
024000	Suplemento de Sueldos Pers. Contratado para Funciones Permanentes	747.151	664.873	664.873	-	-	82.278
042030	Cambio de Residencia	41.330.878	33.644.756	33.644.756	-	-	7.686.122
042040	Prima a la Eficiencia	95.183.950	71.228.254	71.228.254	-	-	23.955.696
042050	Dedicación Especial	271.195.551	206.233.553	206.233.553	-	-	64.961.998
042060	Otras Compensaciones	77.466.278	119.051.293	119.051.293	-	-	(41.585.015)
043010	Sistema de Remuneración Variable	322.993.605	261.511.155	261.511.155	-	-	61.482.450
044010	Prima por Antigüedad Cargos Permanentes	67.954.351	55.455.139	55.455.139	-	-	12.499.212
044011	Prima por Antigüedad Personal Contratado para Funciones Permanentes	869.283	799.038	799.038	-	-	70.245
045010	Quebranto de Caja	18.002.818	14.484.447	14.484.447	-	-	3.518.371
045020	Gastos de Representación	1.130.578	854.253	854.253	-	-	276.325
052000	Trabajo Nocturno y Rotativo	72.517.742	60.513.582	60.513.582	-	-	12.004.160
056000	Prestaciones por Accidente de Trabajo	2.774.344	2.108.505	2.108.505	-	-	665.839
057000	Becas	22.767.832	12.315.732	12.315.732	-	-	10.452.100
058000	Horas Extras	156.223.563	130.311.747	130.311.747	-	-	25.911.816
059000	Sueldo Anual Complementario	236.019.875	200.576.031	200.576.031	-	-	35.443.844
064000	Prestaciones por Salud	23.193.145	16.837.506	16.837.506	-	-	6.355.639
067000	Prestaciones por Alimentación	348.483.907	285.553.447	285.553.447	-	-	62.930.460
069000	Prestaciones 200 Kwh y Otros	75.060.849	58.006.684	58.006.684	-	-	17.054.165
071000	Prima por Matrimonio	171.035	48.609	48.609	-	-	122.426
072000	Hogar Constituido	22.292.823	18.370.796	18.370.796	-	-	3.922.027
073000	Prima por Nacimiento	294.358	153.141	153.141	-	-	141.217
074000	Prestación por Hijo	1.309.814	583.046	583.046	-	-	726.768
079000	Otros Beneficios Familiares	27.998.250	17.495.427	17.188.107	16.387	307.320	10.502.823
081000	Aporte Patronal al Sistema de Seguridad Social	237.387.615	210.276.055	210.276.055	-	-	27.111.560
082020	Aportes Patronales al F.N.V.	31.651.681	26.032.345	26.032.345	-	-	5.619.336
084000	FONASA	142.544.063	125.351.052	125.351.052	-	-	17.193.011
<b>TOTAL</b>		<b>3.674.346.965</b>	<b>3.022.796.591</b>	<b>3.022.489.272</b>	<b>16.387</b>	<b>307.320</b>	<b>651.550.374</b>

**UTILIZACIÓN DE ASIGNACIONES - PRESUPUESTO OPERATIVO  
DETALLE POR OBJETO**

**GRUPO 1 - BIENES DE CONSUMO**

OBJETO	DENOMINACIÓN	ASIGNACION M/N	EJECUCIÓN TOTAL EN M/N	EJECUCIÓN M/N	EJECUCIÓN M/E EXPRESADO EN U\$S	EJECUCIÓN M/E EXPRESADO M/N	DISPONIBILIDAD
119000	Otros Alimentos y Productos	3.587.846	1.982.037	1.977.059	267	4.978	1.605.809
122000	Prendas de Vestir	27.689.307	19.688.259	20.643.484	(50.476)	(955.226)	8.001.048
135000	Libros, Revistas y Otras Publicaciones	4.121.140	1.919.928	1.293.784	32.469	626.145	2.201.212
139000	Otros Productos de Papel, Libros e Impresos	71.059	-	-	-	-	71.059
141000	Combustibles Derivados del Petróleo	3.013.541.012	8.373.612.973	85.832.283	434.713.740	8.287.780.691	(5.360.071.961)
147000	Gas	297.833	125.237	125.237	-	-	172.596
148000	Compra de Energía	2.526.654.000	2.507.388.513	50.451.950	128.656.982	2.456.936.563	19.265.487
151000	Lubricantes	10.447.056	5.553.813	3.854.591	88.100	1.699.222	4.893.243
157000	Neumáticos y Cámaras	6.355.584	5.332.384	4.965.129	19.292	367.255	1.023.200
159000	Otros Productos Químicos y Conexos	37.393.185	22.633.014	12.642.123	515.357	9.990.891	14.760.171
169000	Productos de Madera y Productos Minerales	42.697.945	25.618.907	23.726.076	98.929	1.892.831	17.079.038
171000	Productos Básicos de Hierro y Acero	31.004.750	20.905.242	4.796.378	852.011	16.108.864	10.099.508
172000	Productos Básicos Metálicos No Ferrosos	46.650.300	29.241.826	958.227	1.488.055	28.283.599	17.408.474
176000	Herramientas Menores	12.734.730	11.968.257	3.853.365	426.329	8.114.893	766.473
191000	Útiles de Oficina	29.977.915	18.487.078	10.624.627	413.582	7.862.451	11.490.837
192000	Útiles y Productos de Limpieza	2.423.657	2.069.865	2.004.904	3.421	64.962	353.792
193000	Útiles y Accesorios Eléctricos	44.078.818	8.526.516	4.453.114	214.305	4.073.402	35.552.302
198010	Bienes de Consumo para Máquinas y Equipos de Producción	54.881.394	44.807.204	6.921.321	1.965.210	37.885.883	10.074.190
198020	Bienes de Consumo para Máquinas y Equipos de Oficina	3.189.317	1.440.605	450.659	52.187	989.946	1.748.712
198030	Bienes de Consumo para Máquinas y Equipos de Transporte	14.620.724	6.842.641	6.241.312	31.574	601.329	7.778.083
<b>TOTAL</b>		<b>5.912.417.572</b>	<b>11.108.144.299</b>	<b>245.815.622</b>	<b>569.521.333</b>	<b>10.862.328.677</b>	<b>(5.195.726.727)</b>



UTILIZACIÓN DE ASIGNACIONES - PRESUPUESTO OPERATIVO  
DETALLE POR OBJETO

## GRUPO 2 - SERVICIOS NO PERSONALES

OBJETO	DENOMINACIÓN	ASIGNACION M/N	EJECUCIÓN TOTAL EN M/N	EJECUCIÓN M/N	EJECUCIÓN M/E EXPRESADO EN U\$S	EJECUCIÓN M/E EXPRESADO M/N	DISPONIBILIDAD
211000	Teléfonos, Telégrafos y Similares	82.554.933	48.810.713	48.810.713	-	-	33.744.220
212000	Agua	38.464.494	21.935.691	21.935.691	-	-	16.528.803
219000	Otros Servicios Básicos	26.021.947	21.589.686	98	1.133.250	21.589.588	4.432.261
221000	Publicidad y Propaganda	43.181.580	27.785.783	27.133.527	34.740	652.256	15.395.797
223000	Impresiones, Reproducciones y Encuadernaciones	4.765.248	1.081.389	1.042.656	2.052	38.733	3.683.859
234000	Viáticos Dentro del País	148.240.489	122.113.178	122.096.730	863	16.449	26.127.311
235000	Viáticos Fuera del País	14.617.074	7.684.497	7.684.497	-	-	6.932.577
236000	Otros Gastos de Traslado Fuera del País	7.839.679	4.989.206	34.422	259.784	4.954.784	2.850.473
239000	Otros Gastos de Traslado Dentro del País	23.402.826	12.994.169	12.944.129	2.595	50.040	10.408.657
245000	Fletes y Otros Gastos de Transporte	9.731.224	1.530.742	1.476.371	2.800	54.371	8.200.482
246000	Fletes y Otros Gastos de Transporte Exterior	74.162	-	-	-	-	74.162
247000	Transporte de Correspondencia y Encomiendas	5.124.727	868.125	871.143	(162)	(3.018)	4.256.602
251000	Arrendamiento de Inmuebles Dentro del País	4.338.606	2.398.901	2.398.901	-	-	1.939.705
253000	Arrendamiento de Equipos de Computación	77.026	25.500	25.500	-	-	51.526
254000	Arrendamiento de Equipos de Oficina	1.663.619	571.143	482.772	4.664	88.371	1.092.476
257000	Arrendamiento de Equipos de Transporte y Similares	230.776.763	144.280.285	106.260.229	2.006.923	38.020.057	86.496.478
258000	Arrendamiento de Máquinas Industriales	3.116.457	1.202.437	1.167.164	1.830	35.273	1.914.020
259000	Otros Arrendamientos	1.589.247	509.852	313.258	10.449	196.594	1.079.395
261021	IRAE	25.555.909	800.243.750	800.243.750	-	-	(774.687.841)
261030	Impuesto al Patrimonio	1.271.813.455	987.793.679	987.793.679	-	-	284.019.776
262040	I.V.A. Pagos D.G.I.	4.471.434.248	1.856.489.136	1.856.489.136	-	-	2.614.945.112
262050	I.V.A. Compras	2.823.993.590	2.705.352.879	759.210.115	102.178.559	1.946.142.765	118.640.711
263010	Tributos Municipales	55.049.380	27.291.398	27.291.398	-	-	27.757.982
263020	Tribunal de Cuentas	6.030.128	3.418.337	3.418.337	-	-	2.611.791
263030	Otros Tributos Nacionales	103.898.661	104.383.218	104.383.218	-	-	(484.557)
263040	Tributos Internacionales	3.650.819	844.408	-	44.661	844.408	2.806.411
264000	Primas y Otros Gastos de Seguros	89.687.930	79.721.644	34.357.544	2.412.492	45.364.099	9.966.286
269000	Otras Comisiones	5.438.726	1.938.077	1.873.136	3.365	64.941	3.500.649
271000	Servicios Contratados p/Mant.y Rep.de Inm.incluido dif.coeficiente	30.663.021	5.413.963	5.405.627	434	8.336	25.249.058
272000	Servicios Contratados p/Mant.y Rep.de Equipos Industriales	195.045.501	297.412.803	266.951.814	1.608.618	30.460.989	(102.367.302)
274000	Servicios Contratados p/Mant.y Rep.de Equipos de Transporte y similares	29.500.494	17.649.684	16.494.917	61.212	1.154.767	11.850.810
275000	Servicios Contrat.p/Mant.y Rep.de Mob., Eq.de Oficina y computación	7.384.840	5.695.107	5.362.609	17.381	332.497	1.689.733
276000	Mantenimiento y Reparación Micro., Accesorios y Software	56.259.451	43.831.666	7.455.764	1.905.546	36.375.902	12.427.785
277000	Mantenimiento de Red y Subestaciones	264.176.870	171.140.830	166.560.342	245.691	4.580.488	93.036.040
278000	Servicios Contratados de Limpieza	44.056.870	36.656.911	36.656.911	-	-	7.399.959
279000	Servicios Contratados para Mantenimiento	28.407.001	17.617.863	16.547.932	56.239	1.069.931	10.789.138
282000	Otros Servicios Profesionales	377.412.913	159.921.809	127.425.843	1.719.133	32.495.966	217.491.104
285000	Servicios Contratados de Computación	61.156	-	-	-	-	61.156
291000	Servicios Contratados de Vigilancia	118.868.208	80.885.794	80.885.794	-	-	37.982.414
299000	Otros Servicios Contratados	336.262.282	78.766.570	63.028.106	825.362	15.738.464	257.495.712
299003	Pago de Leasing	260.000	-	-	-	-	260.000
299004	Remesa, Distribución y Serv.de Cobro Facturas y Comisiones de Cobranza	235.029.033	177.803.706	177.803.706	-	-	57.225.327
<b>TOTAL</b>		<b>11.225.520.588</b>	<b>8.080.644.530</b>	<b>5.900.317.478</b>	<b>114.538.480</b>	<b>2.180.327.052</b>	<b>3.144.876.059</b>

**UTILIZACIÓN DE ASIGNACIONES - PRESUPUESTO OPERATIVO  
DETALLE POR OBJETO**

**GRUPO 5 - TRANSFERENCIAS**

OBJETO	DENOMINACIÓN	ASIGNACION M/N	EJECUCIÓN TOTAL EN M/N	EJECUCIÓN M/N	EJECUCIÓN M/E EXPRESADO EN U\$S	EJECUCIÓN M/E EXPRESADO M/N	DISPONIBILIDAD
515000	Versión de Resultados	4.200.000.000	868.500.000	868.500.000	-	-	3.331.500.000
519010	Donaciones	827.869	16.800	16.800	-	-	811.069
519020	Otros Subsidios a Organismos Públicos	105.123.528	5.380	5.380	-	-	105.118.148
529010	Donaciones al Sector Privado	473.068	52.027	52.027	-	-	421.041
529020	Otros Subsidios y Transferencias a Productores Privados	12.541.645	10.942.830	9.166.572	93.454	1.776.258	1.598.815
559000	Transferencias a ISFL	64.488.271	40.794.991	39.709.868	56.198	1.085.123	23.693.280
572000	Pensiones	6.509.400	5.224.378	5.224.378	-	-	1.285.022
575000	Subsidios a Ex Directores	3.585.248	879.801	879.801	-	-	2.705.447
576000	Incentivo por Retiro	155.460.433	108.179.424	108.179.424	-	-	47.281.009
<b>TOTAL</b>		<b>4.549.009.462</b>	<b>1.034.595.632</b>	<b>1.031.734.250</b>	<b>149.652</b>	<b>2.861.382</b>	<b>3.514.413.830</b>

**GRUPO 7 - GASTOS NO CLASIFICADOS**

OBJETO	DENOMINACIÓN	ASIGNACION M/N	EJECUCIÓN TOTAL EN M/N	EJECUCIÓN M/N	EJECUCIÓN M/E EXPRESADO EN U\$S	EJECUCIÓN M/E EXPRESADO M/N	DISPONIBILIDAD
793000	Indemnizaciones	43.017.504	6.742.549	5.111.102	86.238	1.631.447	36.274.955
799000	Penalizaciones Ursea	89.000.000	11.654.955	11.654.955	-	-	77.345.045
<b>TOTAL</b>		<b>132.017.504</b>	<b>18.397.504</b>	<b>16.766.057</b>	<b>86.238</b>	<b>1.631.447</b>	<b>113.620.000</b>

## UTILIZACIÓN DE ASIGNACIONES - PRESUPUESTO OPERATIVO

## RESUMEN POR PROGRAMA Y GRUPO

(Importes expresados en moneda nacional)

## PROGRAMA 11 - DIRECCIÓN

GRUPO	DENOMINACIÓN	ASIGNACIÓN	EJECUCIÓN	DISPONIBILIDAD
0	Servicios personales	415.270.833	322.924.571	92.346.262
1	Bienes de consumo	10.055.224	4.153.647	5.901.577
2	Servicios no personales	3.135.265.775	2.856.861.028	278.404.747
5	Transferencias	4.535.145.565	1.024.686.315	3.510.459.250
7	Gastos no clasificados	8.525.290	4.266.983	4.258.307
<b>TOTAL</b>		<b>8.104.262.687</b>	<b>4.212.892.544</b>	<b>3.891.370.143</b>

**UTILIZACIÓN DE ASIGNACIONES - PRESUPUESTO OPERATIVO****RESUMEN POR PROGRAMA Y GRUPO**

(Importes expresados en moneda nacional)

**PROGRAMA 12 - OPERACIÓN**

<b>GRUPO</b>	<b>DENOMINACIÓN</b>	<b>ASIGNACIÓN</b>	<b>EJECUCIÓN</b>	<b>DISPONIBILIDAD</b>
0	Servicios personales	2.555.997.592	2.187.571.451	368.426.141
1	Bienes de consumo	5.795.453.452	11.044.295.520	(5.248.842.068)
2	Servicios no personales	1.946.502.503	1.373.982.126	572.520.377
5	Transferencias	13.863.897	9.909.317	3.954.580
7	Gastos no clasificados	122.562.862	14.130.521	108.432.341
<b>TOTAL</b>		<b>10.434.380.306</b>	<b>14.629.888.936</b>	<b>(4.195.508.630)</b>

## UTILIZACIÓN DE ASIGNACIONES - PRESUPUESTO OPERATIVO

## RESUMEN POR PROGRAMA Y GRUPO

(Importes expresados en moneda nacional)

## PROGRAMA 13 - DIRECCIÓN DE RECURSOS Y NEGOCIOS CONEXOS

GRUPO	DENOMINACIÓN	ASIGNACIÓN	EJECUCIÓN	DISPONIBILIDAD
0	Servicios personales	666.987.674	497.646.985	169.340.689
1	Bienes de consumo	106.183.107	59.575.160	46.607.947
2	Servicios no personales	6.100.249.684	3.839.091.892	2.261.157.792
5	Transferencias	-	-	-
7	Gastos no clasificados	929.352	-	929.352
<b>TOTAL</b>		<b>6.874.349.817</b>	<b>4.396.314.038</b>	<b>2.478.035.779</b>

## UTILIZACIÓN DE ASIGNACIONES - PRESUPUESTO OPERATIVO

## RESUMEN POR PROGRAMA Y GRUPO

(Importes expresados en moneda nacional)

## PROGRAMA 14 - CONEX

GRUPO	DENOMINACIÓN	ASIGNACIÓN	EJECUCIÓN	DISPONIBILIDAD
0	Servicios personales	36.090.866	14.653.584	21.437.282
1	Bienes de consumo	725.789	119.971	605.818
2	Servicios no personales	43.502.626	10.709.483	32.793.143
5	Transferencias	-	-	-
7	Gastos no clasificados	-	-	-
<b>TOTAL</b>		<b>80.319.281</b>	<b>25.483.038</b>	<b>54.836.243</b>

**UTILIZACIÓN DE ASIGNACIONES - PRESUPUESTO DE OPERACIONES FINANCIERAS  
DETALLE POR OBJETO**

**GRUPO 6 - INTERESES Y OTROS GASTOS DE LA DEUDA**

OBJETO	DENOMINACIÓN	ASIGNACIÓN	EJECUCIÓN TOTAL (M/N)	EJECUCIÓN M/N	EJECUCIÓN M/E EXPRESADA U\$S	EJECUCIÓN M/E EXPRESADA M/N	DISPONIBILIDAD
600000	Intereses y Otros Gastos de la Deuda	475.569.361	-	-	-	-	-
614000	Int.y Gtos. Obligac.Negociables Dda.Int.		74.585.000	-	3.911.960	74.585.000	
620000	Otros Intereses Deuda Interna		74.430.162	-	3.909.844	74.430.162	
649000	Otros Intereses Deuda Externa		96.656.055	-	5.061.920	96.656.055	
650000	Otros Gastos por Préstamos		13.513.840	9.028.349	233.233	4.485.491	
659000	Otras Diferencias de Cambio		(49.915.991)	(49.915.991)	-	-	
<b>TOTAL</b>		<b>475.569.361</b>	<b>209.269.066</b>	<b>(40.887.642)</b>	<b>13.116.957</b>	<b>250.156.708</b>	<b>266.300.295</b>

**GRUPO 8 - CLASIFICADOR DE APLICACIONES FINANCIERAS (AMORTIZACIONES)**

OBJETO	DENOMINACIÓN	ASIGNACIÓN	EJECUCIÓN TOTAL (M/N)	EJECUCIÓN M/N	EJECUCIÓN M/E EXPRESADA U\$S	EJECUCIÓN M/E EXPRESADA M/N	DISPONIBILIDAD
800000	Clasificador de Aplicaciones Financieras	10.409.416.215	-	-	-	-	-
820000	Otras Amortizaciones de Deuda Interna		1.221.404.693	-	63.307.174	1.221.404.693	
846000	Otras Amortizaciones de Deuda Externa		464.274.245	-	24.392.460	464.274.245	
<b>TOTAL</b>		<b>10.409.416.215</b>	<b>1.685.678.937</b>	<b>-</b>	<b>87.699.634</b>	<b>1.685.678.937</b>	<b>8.723.737.278</b>

UTILIZACIÓN DE ASIGNACIONES - PRESUPUESTO DE INVERSIONES

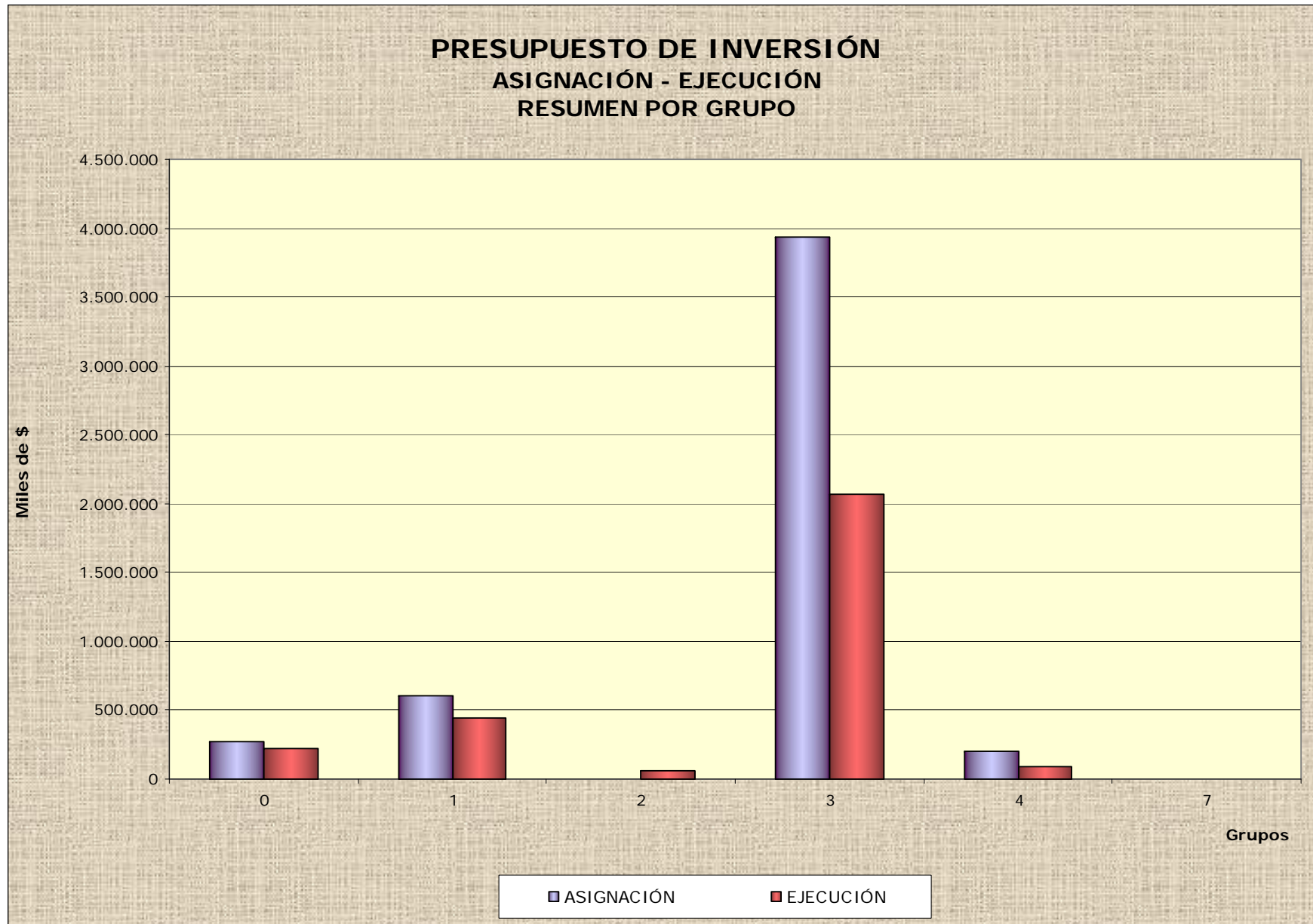
RESUMEN POR GRUPO  
(Importes expresados en moneda nacional)

GRUPO	DENOMINACIÓN	ASIGNACIÓN	EJECUCIÓN	DISPONIBILIDAD
0	Servicios Personales	271.667.827	225.683.245	45.984.582
1	Bienes de Consumo	608.022.122	442.717.623	165.304.499
2	Servicios No Personales	-	65.327.042	(65.327.042)
3	Bienes de Uso	3.933.631.383	2.073.319.901	1.860.311.482
4	Activos Financieros	202.000.000	87.855.829	114.144.171
7	Gastos No Clasificados	1.828.600	853.064	975.536
<b>TOTAL</b>		<b>5.017.149.932</b>	<b>2.895.756.703</b>	<b>2.121.393.229</b>

DETALLE POR COMPONENTE EN MONEDA EXTRANJERA Y MONEDA NACIONAL

GRUPO	MONEDA EXTRANJERA						MONEDA NACIONAL		
	EXPRESADO EN DÓLARES ESTADOUNIDENSES			EXPRESADO EN PESOS URUGUAYOS			ASIGNACIÓN	EJECUCIÓN	DISPONIBILIDAD
	ASIGNACIÓN	EJECUCIÓN	DISPONIBILIDAD	ASIGNACIÓN	EJECUCIÓN	DISPONIBILIDAD			
0	-	-	-	-	-	-	271.667.827	225.683.245	45.984.582
1	26.973.160	21.713.362	5.259.798	539.463.200	413.653.428	125.809.772	68.558.922	29.064.194	39.494.728
2	-	6.263	(6.263)	-	119.536	(119.536)	-	65.207.506	(65.207.506)
3	139.554.758	62.279.351	77.275.407	2.791.095.160	1.175.311.163	1.615.783.997	1.142.536.223	898.008.738	244.527.485
4	10.100.000	-	10.100.000	202.000.000	-	202.000.000	-	87.855.829	(87.855.829)
7	91.430	-	91.430	1.828.600	-	1.828.600	-	853.064	(853.064)
<b>TOTAL</b>	<b>176.719.348</b>	<b>83.998.976</b>	<b>92.720.372</b>	<b>3.534.386.960</b>	<b>1.589.084.127</b>	<b>1.945.302.833</b>	<b>1.482.762.972</b>	<b>1.306.672.576</b>	<b>176.090.396</b>





## UTILIZACIÓN DE ASIGNACIONES - PRESUPUESTO DE INVERSIONES

RESUMEN POR PROGRAMA  
(Importes expresados en moneda nacional)

PROGRAMA	DENOMINACIÓN	ASIGNACIÓN	EJECUCIÓN	DISPONIBILIDAD
21	Dirección	58.040.000	26.687.045	31.352.955
22	Operación	4.820.994.317	2.767.680.370	2.053.313.947
23	Direc. de Recursos y Neg. Conexos	134.714.615	101.335.323	33.379.292
24	Conex	3.401.000	53.965	3.347.035
<b>TOTAL</b>		<b>5.017.149.932</b>	<b>2.895.756.703</b>	<b>2.121.393.229</b>

## DETALLE POR COMPONENTE EN MONEDA EXTRANJERA Y MONEDA NACIONAL

PROGRAMA	MONEDA EXTRANJERA						MONEDA NACIONAL		
	EXPRESADO EN DÓLARES ESTADOUNIDENSES			EXPRESADO EN PESOS URUGUAYOS			ASIGNACIÓN	EJECUCIÓN	DISPONIBILIDAD
	ASIGNACIÓN	EJECUCIÓN	DISPONIBILIDAD	ASIGNACIÓN	EJECUCIÓN	DISPONIBILIDAD			
21	2.902.000	311.457	2.590.543	58.040.000	5.857.506	52.182.494	-	20.829.539	(20.829.539)
22	167.719.731	79.755.225	87.964.506	3.354.394.620	1.508.437.568	1.845.957.052	1.466.599.697	1.259.242.802	207.356.895
23	5.927.567	3.931.095	1.996.472	118.551.340	74.766.228	43.785.112	16.163.275	26.569.095	(10.405.820)
24	170.050	1.200	168.850	3.401.000	22.825	3.378.175	-	31.140	(31.140)
<b>TOTAL</b>	<b>176.719.348</b>	<b>83.998.976</b>	<b>92.720.372</b>	<b>3.534.386.960</b>	<b>1.589.084.127</b>	<b>1.945.302.833</b>	<b>1.482.762.972</b>	<b>1.306.672.576</b>	<b>176.090.396</b>

**UTILIZACIÓN DE ASIGNACIONES - PRESUPUESTO DE INVERSIONES  
RESUMEN POR PROGRAMA Y GRUPO**

**PROGRAMA 21 - DIRECCIÓN**  
(Importes expresados en moneda nacional)

GRUPO	DENOMINACIÓN	ASIGNACIÓN	EJECUCIÓN	DISPONIBILIDAD
0	Servicios Personales	-	-	-
1	Bienes de Consumo	-	1.044.649	(1.044.649)
2	Servicios No Personales	-	-	-
3	Bienes de Uso	56.040.000	23.642.396	32.397.604
4	Activos Financieros	2.000.000	2.000.000	-
7	Gastos No Clasificados	-	-	-
<b>TOTAL</b>		<b>58.040.000</b>	<b>26.687.045</b>	<b>31.352.955</b>

**DETALLE POR COMPONENTE EN MONEDA EXTRANJERA Y MONEDA NACIONAL**

GRUPO	MONEDA EXTRANJERA						MONEDA NACIONAL		
	EXPRESADO EN DÓLARES ESTADOUNIDENSES			EXPRESADO EN PESOS URUGUAYOS			ASIGNACIÓN	EJECUCIÓN	DISPONIBILIDAD
	ASIGNACIÓN	EJECUCIÓN	DISPONIBILIDAD	ASIGNACIÓN	EJECUCIÓN	DISPONIBILIDAD			
0	-	-	-	-	-	-	-	-	-
1	-	28.196	(28.196)	-	537.326	(537.326)	-	507.323	(507.323)
2	-	-	-	-	-	-	-	-	-
3	2.802.000	283.261	2.518.739	56.040.000	5.320.180	50.719.820	-	18.322.216	(18.322.216)
4	100.000	-	100.000	2.000.000	-	2.000.000	-	2.000.000	(2.000.000)
7	-	-	-	-	-	-	-	-	-
<b>TOTAL</b>	<b>2.902.000</b>	<b>311.457</b>	<b>2.590.543</b>	<b>58.040.000</b>	<b>5.857.506</b>	<b>52.182.494</b>	-	<b>20.829.539</b>	<b>(20.829.539)</b>

**UTILIZACIÓN DE ASIGNACIONES - PRESUPUESTO DE INVERSIONES  
RESUMEN POR PROYECTO Y GRUPO**

**PROYECTO 2110 - EQUIPAMIENTO GENERAL DIRECCIÓN**  
(Importes expresados en moneda nacional)

GRUPO	DENOMINACIÓN	ASIGNACIÓN	EJECUCIÓN	DISPONIBILIDAD
0	Servicios personales	-	-	-
1	Bienes de consumo	-	1.028.715	(1.028.715)
2	Servicios no personales	-	-	-
3	Bienes de uso	10.090.000	22.030.125	(11.940.125)
4	Activos Financieros	-	-	-
5	Transferencias	-	-	-
7	Gastos no clasificados	-	-	-
<b>TOTAL</b>		<b>10.090.000</b>	<b>23.058.839</b>	<b>(12.968.839)</b>

**DETALLE POR COMPONENTE EN MONEDA EXTRANJERA Y MONEDA NACIONAL**

GRUPO	MONEDA EXTRANJERA						MONEDA NACIONAL		
	EXPRESADO EN DÓLARES ESTADOUNIDENSES			EXPRESADO EN PESOS URUGUAYOS			ASIGNACIÓN	EJECUCIÓN	DISPONIBILIDAD
	ASIGNACIÓN	EJECUCIÓN	DISPONIBILIDAD	ASIGNACIÓN	EJECUCIÓN	DISPONIBILIDAD			
0	-	-	-	-	-	-	-	-	-
1	-	28.071	(28.071)	-	534.946	(534.946)	-	493.769	(493.769)
2	-	-	-	-	-	-	-	-	-
3	504.500	244.684	259.816	10.090.000	4.587.041	5.502.959	-	17.443.084	(17.443.084)
4	-	-	-	-	-	-	-	-	-
5	-	-	-	-	-	-	-	-	-
7	-	-	-	-	-	-	-	-	-
<b>TOTAL</b>	<b>504.500</b>	<b>272.755</b>	<b>231.745</b>	<b>10.090.000</b>	<b>5.121.986</b>	<b>4.968.014</b>	<b>-</b>	<b>17.936.853</b>	<b>(17.936.853)</b>

**UTILIZACIÓN DE ASIGNACIONES - PRESUPUESTO DE INVERSIONES  
RESUMEN POR PROYECTO Y GRUPO**

**PROYECTO 2131 - OBRAS GASODUCTO DEL SUR (LINK)**

(Importes expresados en moneda nacional)

GRUPO	DENOMINACIÓN	ASIGNACIÓN	EJECUCIÓN	DISPONIBILIDAD
0	Servicios personales	-	-	-
1	Bienes de consumo	-	-	-
2	Servicios no personales	-	-	-
3	Bienes de uso	40.000.000	-	40.000.000
4	Activos Financieros	-	-	-
5	Activos Financieros	-	-	-
7	Gastos no clasificados	-	-	-
	<b>TOTAL</b>	<b>40.000.000</b>	<b>-</b>	<b>40.000.000</b>

**DETALLE POR COMPONENTE EN MONEDA EXTRANJERA Y MONEDA NACIONAL**

GRUPO	MONEDA EXTRANJERA						MONEDA NACIONAL		
	EXPRESADO EN DÓLARES ESTADOUNIDENSES			EXPRESADO EN PESOS URUGUAYOS					
	ASIGNACIÓN	EJECUCIÓN	DISPONIBILIDAD	ASIGNACIÓN	EJECUCIÓN	DISPONIBILIDAD	ASIGNACIÓN	EJECUCIÓN	DISPONIBILIDAD
0	-	-	-	-	-	-	-	-	-
1	-	-	-	-	-	-	-	-	-
2	-	-	-	-	-	-	-	-	-
3	2.000.000	-	2.000.000	40.000.000	-	40.000.000	-	-	-
4	-	-	-	-	-	-	-	-	-
5	-	-	-	-	-	-	-	-	-
7	-	-	-	-	-	-	-	-	-
<b>TOTAL</b>	<b>2.000.000</b>	<b>-</b>	<b>2.000.000</b>	<b>40.000.000</b>	<b>-</b>	<b>40.000.000</b>	<b>-</b>	<b>-</b>	<b>-</b>

**UTILIZACIÓN DE ASIGNACIONES - PRESUPUESTO DE INVERSIONES  
RESUMEN POR PROYECTO Y GRUPO**

**PROYECTO 2141 - DPE DESPACHO, PLANIFICACIÓN Y ESTUDIOS**  
(Importes expresados en moneda nacional)

GRUPO	DENOMINACIÓN	ASIGNACIÓN	EJECUCIÓN	DISPONIBILIDAD
0	Servicios personales	-	-	-
1	Bienes de consumo	-	2.380	(2.380)
2	Servicios no personales	-	-	-
3	Bienes de uso	5.900.000	1.326.336	4.573.664
4	Activos Financieros	-	-	-
5	Activos Financieros	-	-	-
7	Gastos no clasificados	-	-	-
<b>TOTAL</b>		<b>5.900.000</b>	<b>1.328.717</b>	<b>4.571.283</b>

**DETALLE POR COMPONENTE EN MONEDA EXTRANJERA Y MONEDA NACIONAL**

GRUPO	MONEDA EXTRANJERA						MONEDA NACIONAL		
	EXPRESADO EN DÓLARES ESTADOUNIDENSES			EXPRESADO EN PESOS URUGUAYOS			ASIGNACIÓN	EJECUCIÓN	DISPONIBILIDAD
	ASIGNACIÓN	EJECUCIÓN	DISPONIBILIDAD	ASIGNACIÓN	EJECUCIÓN	DISPONIBILIDAD			
0	-	-	-	-	-	-	-	-	-
1	-	125	(125)	-	2.380	(2.380)	-	-	-
2	-	-	-	-	-	-	-	-	-
3	295.000	35.092	259.908	5.900.000	668.935	5.231.065	-	657.401	(657.401)
4	-	-	-	-	-	-	-	-	-
5	-	-	-	-	-	-	-	-	-
7	-	-	-	-	-	-	-	-	-
<b>TOTAL</b>	<b>295.000</b>	<b>35.217</b>	<b>259.783</b>	<b>5.900.000</b>	<b>671.316</b>	<b>5.228.684</b>	<b>-</b>	<b>657.401</b>	<b>(657.401)</b>

**UTILIZACIÓN DE ASIGNACIONES - PRESUPUESTO DE INVERSIONES  
RESUMEN POR PROYECTO Y GRUPO**

**PROYECTO 2151 - EQUIDAD DE GÉNERO**  
(Importes expresados en moneda nacional)

GRUPO	DENOMINACIÓN	ASIGNACIÓN	EJECUCIÓN	DISPONIBILIDAD
0	Servicios personales	-	-	-
1	Bienes de consumo	-	13.554	(13.554)
2	Servicios no personales	-	-	-
3	Bienes de uso	50.000	285.935	(235.935)
4	Activos Financieros	-	-	-
5	Activos Financieros	-	-	-
7	Gastos no clasificados	-	-	-
<b>TOTAL</b>		<b>50.000</b>	<b>299.489</b>	<b>(249.489)</b>

**DETALLE POR COMPONENTE EN MONEDA EXTRANJERA Y MONEDA NACIONAL**

GRUPO	MONEDA EXTRANJERA						MONEDA NACIONAL		
	EXPRESADO EN DÓLARES ESTADOUNIDENSES			EXPRESADO EN PESOS URUGUAYOS			ASIGNACIÓN	EJECUCIÓN	DISPONIBILIDAD
	ASIGNACIÓN	EJECUCIÓN	DISPONIBILIDAD	ASIGNACIÓN	EJECUCIÓN	DISPONIBILIDAD			
0	-	-	-	-	-	-	-	-	-
1	-	-	-	-	-	-	-	13.554	(13.554)
2	-	-	-	-	-	-	-	-	-
3	2.500	3.485	(985)	50.000	64.204	(14.204)	-	221.731	(221.731)
4	-	-	-	-	-	-	-	-	-
5	-	-	-	-	-	-	-	-	-
7	-	-	-	-	-	-	-	-	-
<b>TOTAL</b>	<b>2.500</b>	<b>3.485</b>	<b>(985)</b>	<b>50.000</b>	<b>64.204</b>	<b>(14.204)</b>	<b>-</b>	<b>235.285</b>	<b>(235.285)</b>

**UTILIZACIÓN DE ASIGNACIONES - PRESUPUESTO DE INVERSIONES  
RESUMEN POR PROYECTO Y GRUPO**

**PROYECTO 2161 - PROYECTO REGASIFICACIÓN**

(Importes expresados en moneda nacional)

GRUPO	DENOMINACIÓN	ASIGNACIÓN	EJECUCIÓN	DISPONIBILIDAD
0	Servicios personales	-	-	-
1	Bienes de consumo	-	-	-
2	Servicios no personales	-	-	-
3	Bienes de uso	-	-	-
4	Activos Financieros	2.000.000	2.000.000	-
5	Activos Financieros	-	-	-
7	Gastos no clasificados	-	-	-
<b>TOTAL</b>		<b>2.000.000</b>	<b>2.000.000</b>	<b>-</b>

**DETALLE POR COMPONENTE EN MONEDA EXTRANJERA Y MONEDA NACIONAL**

GRUPO	MONEDA EXTRANJERA						MONEDA NACIONAL		
	EXPRESADO EN DÓLARES ESTADOUNIDENSES			EXPRESADO EN PESOS URUGUAYOS			ASIGNACIÓN	EJECUCIÓN	DISPONIBILIDAD
	ASIGNACIÓN	EJECUCIÓN	DISPONIBILIDAD	ASIGNACIÓN	EJECUCIÓN	DISPONIBILIDAD			
0	-	-	-	-	-	-	-	-	-
1	-	-	-	-	-	-	-	-	-
2	-	-	-	-	-	-	-	-	-
3	-	-	-	-	-	-	-	-	-
4	100.000	-	100.000	2.000.000	-	2.000.000	-	2.000.000	(2.000.000)
5	-	-	-	-	-	-	-	-	-
7	-	-	-	-	-	-	-	-	-
<b>TOTAL</b>	<b>100.000</b>	<b>-</b>	<b>100.000</b>	<b>2.000.000</b>	<b>-</b>	<b>2.000.000</b>	<b>-</b>	<b>2.000.000</b>	<b>(2.000.000)</b>



UTILIZACIÓN DE ASIGNACIONES - PRESUPUESTO DE INVERSIONES  
RESUMEN POR PROGRAMA Y GRUPO

PROGRAMA 22 - OPERACIÓN  
(Importes expresados en moneda nacional)

GRUPO	DENOMINACIÓN	ASIGNACIÓN	EJECUCIÓN	DISPONIBILIDAD
0	Servicios Personales	271.667.827	225.683.245	45.984.582
1	Bienes de Consumo	607.422.122	440.228.037	167.194.085
2	Servicios No Personales	-	65.327.042	(65.327.042)
3	Bienes de Uso	3.740.075.768	1.949.733.153	1.790.342.615
4	Activos Financieros	200.000.000	85.855.829	114.144.171
7	Gastos No Clasificados	1.828.600	853.064	975.536
<b>TOTAL</b>		<b>4.820.994.317</b>	<b>2.767.680.370</b>	<b>2.053.313.947</b>

DETALLE POR COMPONENTE EN MONEDA EXTRANJERA Y MONEDA NACIONAL

GRUPO	MONEDA EXTRANJERA						MONEDA NACIONAL		
	EXPRESADO EN DÓLARES ESTADOUNIDENSES			EXPRESADO EN PESOS URUGUAYOS			ASIGNACIÓN	EJECUCIÓN	DISPONIBILIDAD
	ASIGNACIÓN	EJECUCIÓN	DISPONIBILIDAD	ASIGNACIÓN	EJECUCIÓN	DISPONIBILIDAD			
0	-	-	-	-	-	-	271.667.827	225.683.245	45.984.582
1	26.943.160	21.614.454	5.328.706	538.863.200	411.771.554	127.091.646	68.558.922	28.456.483	40.102.439
2	-	6.263	(6.263)	-	119.536	(119.536)	-	65.207.506	(65.207.506)
3	130.685.141	58.134.507	72.550.634	2.613.702.820	1.096.546.478	1.517.156.342	1.126.372.948	853.186.675	273.186.273
4	10.000.000	-	10.000.000	200.000.000	-	200.000.000	-	85.855.829	(85.855.829)
7	91.430	-	91.430	1.828.600	-	1.828.600	-	853.064	(853.064)
<b>TOTAL</b>	<b>167.719.731</b>	<b>79.755.225</b>	<b>87.964.506</b>	<b>3.354.394.620</b>	<b>1.508.437.568</b>	<b>1.845.957.052</b>	<b>1.466.599.697</b>	<b>1.259.242.802</b>	<b>207.356.895</b>

**UTILIZACIÓN DE ASIGNACIONES - PRESUPUESTO DE INVERSIONES  
RESUMEN POR PROYECTO Y GRUPO**

**PROYECTO 2201 - EQUIPAMIENTO GENERAL DIRECCIÓN OPERATIVA**  
(Importes expresados en moneda nacional)

GRUPO	DENOMINACIÓN	ASIGNACIÓN	EJECUCIÓN	DISPONIBILIDAD
0	Servicios personales	-	-	-
1	Bienes de consumo	-	996	(996)
2	Servicios no personales	-	-	-
3	Bienes de uso	300.000	98.277	201.723
4	Activos Financieros	-	-	-
5	Transferencias	-	-	-
7	Gastos no clasificados	-	-	-
<b>TOTAL</b>		<b>300.000</b>	<b>99.273</b>	<b>200.727</b>

**DETALLE POR COMPONENTE EN MONEDA EXTRANJERA Y MONEDA NACIONAL**

GRUPO	MONEDA EXTRANJERA						MONEDA NACIONAL		
	EXPRESADO EN DÓLARES ESTADOUNIDENSES			EXPRESADO EN PESOS URUGUAYOS			ASIGNACIÓN	EJECUCIÓN	DISPONIBILIDAD
	ASIGNACIÓN	EJECUCIÓN	DISPONIBILIDAD	ASIGNACIÓN	EJECUCIÓN	DISPONIBILIDAD			
0	-	-	-	-	-	-	-	-	-
1	-	52	(52)	-	996	(996)	-	-	-
2	-	-	-	-	-	-	-	-	-
3	15.000	4.777	10.223	300.000	89.285	210.715	-	8.992	(8.992)
4	-	-	-	-	-	-	-	-	-
5	-	-	-	-	-	-	-	-	-
7	-	-	-	-	-	-	-	-	-
<b>TOTAL</b>	<b>15.000</b>	<b>4.830</b>	<b>10.170</b>	<b>300.000</b>	<b>90.281</b>	<b>209.719</b>	<b>-</b>	<b>8.992</b>	<b>(8.992)</b>

**UTILIZACIÓN DE ASIGNACIONES - PRESUPUESTO DE INVERSIONES  
RESUMEN POR PROYECTO Y GRUPO**

**PROYECTO 2211 - GENERACIÓN TÉRMICA**  
(Importes expresados en moneda nacional)

GRUPO	DENOMINACIÓN	ASIGNACIÓN	EJECUCIÓN	DISPONIBILIDAD
0	Servicios personales	-	-	-
1	Bienes de consumo	20.000.000	61.379.311	(41.379.311)
2	Servicios no personales	-	-	-
3	Bienes de uso	706.559.655	148.715.299	557.844.356
4	Activos Financieros	-	-	-
5	Transferencias	-	-	-
7	Gastos no clasificados	-	-	-
<b>TOTAL</b>		<b>726.559.655</b>	<b>210.094.610</b>	<b>516.465.045</b>

**DETALLE POR COMPONENTE EN MONEDA EXTRANJERA Y MONEDA NACIONAL**

GRUPO	MONEDA EXTRANJERA						MONEDA NACIONAL		
	EXPRESADO EN DÓLARES ESTADOUNIDENSES			EXPRESADO EN PESOS URUGUAYOS			ASIGNACIÓN	EJECUCIÓN	DISPONIBILIDAD
	ASIGNACIÓN	EJECUCIÓN	DISPONIBILIDAD	ASIGNACIÓN	EJECUCIÓN	DISPONIBILIDAD			
0	-	-	-	-	-	-	-	-	-
1	1.000.000	3.116.495	(2.116.495)	20.000.000	59.790.488	(39.790.488)	-	1.588.823	(1.588.823)
2	-	-	-	-	-	-	-	-	-
3	26.840.000	5.992.559	20.847.441	536.800.000	114.124.411	422.675.589	169.759.655	34.590.888	135.168.767
4	-	-	-	-	-	-	-	-	-
5	-	-	-	-	-	-	-	-	-
7	-	-	-	-	-	-	-	-	-
<b>TOTAL</b>	<b>27.840.000</b>	<b>9.109.054</b>	<b>18.730.946</b>	<b>556.800.000</b>	<b>173.914.899</b>	<b>382.885.101</b>	<b>169.759.655</b>	<b>36.179.711</b>	<b>133.579.944</b>

**UTILIZACIÓN DE ASIGNACIONES - PRESUPUESTO DE INVERSIONES  
RESUMEN POR PROYECTO Y GRUPO**

**PROYECTO 2212 - GENERACIÓN HIDRÁULICA**  
(Importes expresados en moneda nacional)

GRUPO	DENOMINACIÓN	ASIGNACIÓN	EJECUCIÓN	DISPONIBILIDAD
0	Servicios personales	-	-	-
1	Bienes de consumo	-	389.689	(389.689)
2	Servicios no personales	-	-	-
3	Bienes de uso	79.999.977	23.107.945	56.892.032
4	Activos Financieros	-	-	-
5	Transferencias	-	-	-
7	Gastos no clasificados	-	-	-
<b>TOTAL</b>		<b>79.999.977</b>	<b>23.497.634</b>	<b>56.502.343</b>

**DETALLE POR COMPONENTE EN MONEDA EXTRANJERA Y MONEDA NACIONAL**

GRUPO	MONEDA EXTRANJERA						MONEDA NACIONAL		
	EXPRESADO EN DÓLARES ESTADOUNIDENSES			EXPRESADO EN PESOS URUGUAYOS			ASIGNACIÓN	EJECUCIÓN	DISPONIBILIDAD
	ASIGNACIÓN	EJECUCIÓN	DISPONIBILIDAD	ASIGNACIÓN	EJECUCIÓN	DISPONIBILIDAD			
0	-	-	-	-	-	-	-	-	-
1	-	18.298	(18.298)	-	340.607	(340.607)	-	49.081	(49.081)
2	-	-	-	-	-	-	-	-	-
3	3.992.168	1.073.433	2.918.735	79.843.360	20.662.380	59.180.980	156.617	2.445.565	(2.288.948)
4	-	-	-	-	-	-	-	-	-
5	-	-	-	-	-	-	-	-	-
7	-	-	-	-	-	-	-	-	-
<b>TOTAL</b>	<b>3.992.168</b>	<b>1.091.731</b>	<b>2.900.437</b>	<b>79.843.360</b>	<b>21.002.987</b>	<b>58.840.373</b>	<b>156.617</b>	<b>2.494.646</b>	<b>(2.338.029)</b>

**UTILIZACIÓN DE ASIGNACIONES - PRESUPUESTO DE INVERSIONES  
RESUMEN POR PROYECTO Y GRUPO**

**PROYECTO 2215 - AMPLIACIÓN Y MEJORA DEL PARQUE GENERADOR PARA GAS NATURAL**  
(Importes expresados en moneda nacional)

GRUPO	DENOMINACIÓN	ASIGNACIÓN	EJECUCIÓN	DISPONIBILIDAD
0	Servicios personales	-	-	-
1	Bienes de consumo	-	-	-
2	Servicios no personales	-	-	-
3	Bienes de uso	383.184.069	182.615.616	200.568.453
4	Activos Financieros	-	-	-
5	Transferencias	-	-	-
7	Gastos no clasificados	-	-	-
<b>TOTAL</b>		<b>383.184.069</b>	<b>182.615.616</b>	<b>200.568.453</b>

**DETALLE POR COMPONENTE EN MONEDA EXTRANJERA Y MONEDA NACIONAL**

GRUPO	MONEDA EXTRANJERA						MONEDA NACIONAL		
	EXPRESADO EN DÓLARES ESTADOUNIDENSES			EXPRESADO EN PESOS URUGUAYOS			ASIGNACIÓN	EJECUCIÓN	DISPONIBILIDAD
	ASIGNACIÓN	EJECUCIÓN	DISPONIBILIDAD	ASIGNACIÓN	EJECUCIÓN	DISPONIBILIDAD			
0	-	-	-	-	-	-	-	-	-
1	-	-	-	-	-	-	-	-	-
2	-	-	-	-	-	-	-	-	-
3	15.065.000	3.759.765	11.305.235	301.300.000	70.879.322	230.420.678	81.884.069	111.736.294	(29.852.225)
4	-	-	-	-	-	-	-	-	-
5	-	-	-	-	-	-	-	-	-
7	-	-	-	-	-	-	-	-	-
<b>TOTAL</b>	<b>15.065.000</b>	<b>3.759.765</b>	<b>11.305.235</b>	<b>301.300.000</b>	<b>70.879.322</b>	<b>230.420.678</b>	<b>81.884.069</b>	<b>111.736.294</b>	<b>(29.852.225)</b>

**UTILIZACIÓN DE ASIGNACIONES - PRESUPUESTO DE INVERSIONES  
RESUMEN POR PROYECTO Y GRUPO**

**PROYECTO 2216 - GENERACIÓN EÓLICA**  
(Importes expresados en moneda nacional)

GRUPO	DENOMINACIÓN	ASIGNACIÓN	EJECUCIÓN	DISPONIBILIDAD
0	Servicios personales	-	-	-
1	Bienes de consumo	-	279.901	(279.901)
2	Servicios no personales	-	-	-
3	Bienes de uso	479.997.797	4.391.344	475.606.453
4	Activos Financieros	-	-	-
5	Transferencias	-	-	-
7	Gastos no clasificados	-	-	-
<b>TOTAL</b>		<b>479.997.797</b>	<b>4.671.244</b>	<b>475.326.553</b>

**DETALLE POR COMPONENTE EN MONEDA EXTRANJERA Y MONEDA NACIONAL**

GRUPO	MONEDA EXTRANJERA						MONEDA NACIONAL		
	EXPRESADO EN DÓLARES ESTADOUNIDENSES			EXPRESADO EN PESOS URUGUAYOS			ASIGNACIÓN	EJECUCIÓN	DISPONIBILIDAD
	ASIGNACIÓN	EJECUCIÓN	DISPONIBILIDAD	ASIGNACIÓN	EJECUCIÓN	DISPONIBILIDAD			
0	-	-	-	-	-	-	-	-	-
1	-	14.160	-	-	279.901	-	-	-	-
2	-	-	-	-	-	-	-	-	-
3	23.248.320	37.407	23.210.913	464.966.400	728.824	464.237.576	15.031.397	3.662.520	11.368.877
4	-	-	-	-	-	-	-	-	-
5	-	-	-	-	-	-	-	-	-
7	-	-	-	-	-	-	-	-	-
<b>TOTAL</b>	<b>23.248.320</b>	<b>51.567</b>	<b>23.210.913</b>	<b>464.966.400</b>	<b>1.008.725</b>	<b>464.237.576</b>	<b>15.031.397</b>	<b>3.662.520</b>	<b>11.368.877</b>

**UTILIZACIÓN DE ASIGNACIONES - PRESUPUESTO DE INVERSIONES  
RESUMEN POR PROYECTO Y GRUPO**

**PROYECTO 2221 - RENOVACIÓN Y MEJORA EN TRASMISIÓN**  
(Importes expresados en moneda nacional)

GRUPO	DENOMINACIÓN	ASIGNACIÓN	EJECUCIÓN	DISPONIBILIDAD
0	Servicios personales	-	-	-
1	Bienes de consumo	41.603.083	29.742.813	11.860.270
2	Servicios no personales	-	18.075.688	(18.075.688)
3	Bienes de uso	229.307.715	255.692.417	(26.384.702)
4	Activos Financieros	-	-	-
5	Transferencias	-	-	-
7	Gastos no clasificados	-	853.064	(853.064)
<b>TOTAL</b>		<b>270.910.798</b>	<b>304.363.982</b>	<b>(33.453.184)</b>

**DETALLE POR COMPONENTE EN MONEDA EXTRANJERA Y MONEDA NACIONAL**

GRUPO	MONEDA EXTRANJERA						MONEDA NACIONAL		
	EXPRESADO EN DÓLARES ESTADOUNIDENSES			EXPRESADO EN PESOS URUGUAYOS			ASIGNACIÓN	EJECUCIÓN	DISPONIBILIDAD
	ASIGNACIÓN	EJECUCIÓN	DISPONIBILIDAD	ASIGNACIÓN	EJECUCIÓN	DISPONIBILIDAD			
0	-	-	-	-	-	-	-	-	-
1	1.840.478	1.094.481	745.997	36.809.560	21.175.485	15.634.075	4.793.523	8.567.328	-
2	-	1.731	(1.731)	-	33.075	(33.075)	-	18.042.613	-
3	9.841.382	8.392.087	1.449.295	196.827.640	153.899.224	42.928.416	32.480.075	101.793.193	-
4	-	-	-	-	-	-	-	-	-
5	-	-	-	-	-	-	-	-	-
7	-	-	-	-	-	-	-	853.064	(853.064)
<b>TOTAL</b>	<b>11.681.860</b>	<b>9.488.300</b>	<b>2.193.560</b>	<b>233.637.200</b>	<b>175.107.784</b>	<b>58.529.416</b>	<b>37.273.598</b>	<b>129.256.198</b>	<b>(853.064)</b>

**UTILIZACIÓN DE ASIGNACIONES - PRESUPUESTO DE INVERSIONES  
RESUMEN POR PROYECTO Y GRUPO**

**PROYECTO 2222 - COMUNICACIÓN Y TELECONTROL**  
(Importes expresados en moneda nacional)

GRUPO	DENOMINACIÓN	ASIGNACIÓN	EJECUCIÓN	DISPONIBILIDAD
0	Servicios personales	-	-	-
1	Bienes de consumo	1.900.000	724.345	1.175.655
2	Servicios no personales	-	-	-
3	Bienes de uso	12.097.088	8.200.938	3.896.150
4	Activos Financieros	-	-	-
5	Transferencias	-	-	-
7	Gastos no clasificados	-	-	-
<b>TOTAL</b>		<b>13.997.088</b>	<b>8.925.284</b>	<b>5.071.804</b>

**DETALLE POR COMPONENTE EN MONEDA EXTRANJERA Y MONEDA NACIONAL**

GRUPO	MONEDA EXTRANJERA						MONEDA NACIONAL		
	EXPRESADO EN DÓLARES ESTADOUNIDENSES			EXPRESADO EN PESOS URUGUAYOS			ASIGNACIÓN	EJECUCIÓN	DISPONIBILIDAD
	ASIGNACIÓN	EJECUCIÓN	DISPONIBILIDAD	ASIGNACIÓN	EJECUCIÓN	DISPONIBILIDAD			
0	-	-	-	-	-	-	-	-	-
1	95.000	38.055	56.945	1.900.000	724.345	1.175.655	-	-	-
2	-	-	-	-	-	-	-	-	-
3	502.000	329.575	172.425	10.040.000	6.282.611	3.757.389	2.057.088	1.918.327	138.761
4	-	-	-	-	-	-	-	-	-
5	-	-	-	-	-	-	-	-	-
7	-	-	-	-	-	-	-	-	-
<b>TOTAL</b>	<b>597.000</b>	<b>367.630</b>	<b>229.370</b>	<b>11.940.000</b>	<b>7.006.957</b>	<b>4.933.043</b>	<b>2.057.088</b>	<b>1.918.327</b>	<b>138.761</b>



**UTILIZACIÓN DE ASIGNACIONES - PRESUPUESTO DE INVERSIONES  
RESUMEN POR PROYECTO Y GRUPO**

**PROYECTO 2225 - AMPLIACIÓN MONTEVIDEO EXT. ESTE (7° PROYECTO)**

(Importes expresados en moneda nacional)

GRUPO	DENOMINACIÓN	ASIGNACIÓN	EJECUCIÓN	DISPONIBILIDAD
0	Servicios personales	-	-	-
1	Bienes de consumo	-	-	-
2	Servicios no personales	-	-	-
3	Bienes de uso	2.228.480	-	2.228.480
4	Activos Financieros	-	-	-
5	Transferencias	-	-	-
7	Gastos no clasificados	-	-	-
<b>TOTAL</b>		<b>2.228.480</b>	<b>-</b>	<b>2.228.480</b>

**DETALLE POR COMPONENTE EN MONEDA EXTRANJERA Y MONEDA NACIONAL**

GRUPO	MONEDA EXTRANJERA						MONEDA NACIONAL		
	EXPRESADO EN DÓLARES ESTADOUNIDENSES			EXPRESADO EN PESOS URUGUAYOS			ASIGNACIÓN	EJECUCIÓN	DISPONIBILIDAD
	ASIGNACIÓN	EJECUCIÓN	DISPONIBILIDAD	ASIGNACIÓN	EJECUCIÓN	DISPONIBILIDAD			
0	-	-	-	-	-	-	-	-	-
1	-	-	-	-	-	-	-	-	-
2	-	-	-	-	-	-	-	-	-
3	111.424	-	111.424	2.228.480	-	2.228.480	-	-	-
4	-	-	-	-	-	-	-	-	-
5	-	-	-	-	-	-	-	-	-
7	-	-	-	-	-	-	-	-	-
<b>TOTAL</b>	<b>111.424</b>	<b>-</b>	<b>111.424</b>	<b>2.228.480</b>	<b>-</b>	<b>2.228.480</b>	<b>-</b>	<b>-</b>	<b>-</b>

**UTILIZACIÓN DE ASIGNACIONES - PRESUPUESTO DE INVERSIONES  
RESUMEN POR PROYECTO Y GRUPO**

**PROYECTO 2227 - INTERCONEXIÓN SUR S.A.**  
(Importes expresados en moneda nacional)

GRUPO	DENOMINACIÓN	ASIGNACIÓN	EJECUCIÓN	DISPONIBILIDAD
0	Servicios personales	-	-	-
1	Bienes de consumo	-	-	-
2	Servicios no personales	-	-	-
3	Bienes de uso	-	-	-
4	Activos Financieros	200.000.000	85.855.829	114.144.171
5	Transferencias	-	-	-
7	Gastos no clasificados	-	-	-
<b>TOTAL</b>		<b>200.000.000</b>	<b>85.855.829</b>	<b>114.144.171</b>

**DETALLE POR COMPONENTE EN MONEDA EXTRANJERA Y MONEDA NACIONAL**

GRUPO	MONEDA EXTRANJERA						MONEDA NACIONAL		
	EXPRESADO EN DÓLARES ESTADOUNIDENSES			EXPRESADO EN PESOS URUGUAYOS			ASIGNACIÓN	EJECUCIÓN	DISPONIBILIDAD
	ASIGNACIÓN	EJECUCIÓN	DISPONIBILIDAD	ASIGNACIÓN	EJECUCIÓN	DISPONIBILIDAD			
0	-	-	-	-	-	-	-	-	-
1	-	-	-	-	-	-	-	-	-
2	-	-	-	-	-	-	-	-	-
3	-	-	-	-	-	-	-	-	-
4	10.000.000	-	10.000.000	200.000.000	-	200.000.000	-	85.855.829	(85.855.829)
5	-	-	-	-	-	-	-	-	-
7	-	-	-	-	-	-	-	-	-
<b>TOTAL</b>	<b>10.000.000</b>	<b>-</b>	<b>10.000.000</b>	<b>200.000.000</b>	<b>-</b>	<b>200.000.000</b>	<b>-</b>	<b>85.855.829</b>	<b>(85.855.829)</b>

**UTILIZACIÓN DE ASIGNACIONES - PRESUPUESTO DE INVERSIONES  
RESUMEN POR PROYECTO Y GRUPO**

**PROYECTO 2228 - AMPLIACIÓN EN TRASMISIÓN**  
(Importes expresados en moneda nacional)

GRUPO	DENOMINACIÓN	ASIGNACIÓN	EJECUCIÓN	DISPONIBILIDAD
0	Servicios personales	-	-	-
1	Bienes de consumo	2.959.801	652.055	2.307.746
2	Servicios no personales	-	805.284	(805.284)
3	Bienes de uso	722.197.744	1.441.666	720.756.078
4	Activos Financieros	-	-	-
5	Transferencias	-	-	-
7	Gastos no clasificados	-	-	-
<b>TOTAL</b>		<b>725.157.545</b>	<b>2.899.005</b>	<b>722.258.540</b>

**DETALLE POR COMPONENTE EN MONEDA EXTRANJERA Y MONEDA NACIONAL**

GRUPO	MONEDA EXTRANJERA						MONEDA NACIONAL		
	EXPRESADO EN DÓLARES ESTADOUNIDENSES			EXPRESADO EN PESOS URUGUAYOS			ASIGNACIÓN	EJECUCIÓN	DISPONIBILIDAD
	ASIGNACIÓN	EJECUCIÓN	DISPONIBILIDAD	ASIGNACIÓN	EJECUCIÓN	DISPONIBILIDAD			
0	-	-	-	-	-	-	-	-	-
1	125.435	3.949	121.486	2.508.700	75.510	2.433.190	451.101	576.545	(125.444)
2	-	78	(78)	-	1.474	(1.474)	-	803.810	(803.810)
3	23.351.115	-	23.351.115	467.022.300	-	467.022.300	255.175.444	1.441.666	253.733.778
4	-	-	-	-	-	-	-	-	-
5	-	-	-	-	-	-	-	-	-
7	-	-	-	-	-	-	-	-	-
<b>TOTAL</b>	<b>23.476.550</b>	<b>4.027</b>	<b>23.472.523</b>	<b>469.531.000</b>	<b>76.984</b>	<b>469.454.016</b>	<b>255.626.545</b>	<b>2.822.022</b>	<b>252.804.523</b>

**UTILIZACIÓN DE ASIGNACIONES - PRESUPUESTO DE INVERSIONES  
RESUMEN POR PROYECTO Y GRUPO**

**PROYECTO 2229 - INTERCONEXIÓN BRASIL**  
(Importes expresados en moneda nacional)

GRUPO	DENOMINACIÓN	ASIGNACIÓN	EJECUCIÓN	DISPONIBILIDAD
0	Servicios personales	-	-	-
1	Bienes de consumo	-	20.379	(20.379)
2	Servicios no personales	-	47.987	(47.987)
3	Bienes de uso	1.288.480	314.736.636	(313.448.156)
4	Activos Financieros	-	-	-
5	Transferencias	-	-	-
7	Gastos no clasificados	-	-	-
<b>TOTAL</b>		<b>1.288.480</b>	<b>314.805.003</b>	<b>(313.516.523)</b>

**DETALLE POR COMPONENTE EN MONEDA EXTRANJERA Y MONEDA NACIONAL**

GRUPO	MONEDA EXTRANJERA						MONEDA NACIONAL		
	EXPRESADO EN DÓLARES ESTADOUNIDENSES			EXPRESADO EN PESOS URUGUAYOS			ASIGNACIÓN	EJECUCIÓN	DISPONIBILIDAD
	ASIGNACIÓN	EJECUCIÓN	DISPONIBILIDAD	ASIGNACIÓN	EJECUCIÓN	DISPONIBILIDAD			
0	-	-	-	-	-	-	-	-	-
1	-	471	(471)	-	9.088	(9.088)	-	11.291	(11.291)
2	-	5	(5)	-	88	(88)	-	47.900	(47.900)
3	64.424	16.725.710	(16.661.286)	1.288.480	314.736.636	(313.448.156)	-	-	-
4	-	-	-	-	-	-	-	-	-
5	-	-	-	-	-	-	-	-	-
7	-	-	-	-	-	-	-	-	-
<b>TOTAL</b>	<b>64.424</b>	<b>16.726.185</b>	<b>(16.661.761)</b>	<b>1.288.480</b>	<b>314.745.812</b>	<b>(313.457.332)</b>	<b>-</b>	<b>59.191</b>	<b>(59.191)</b>

**UTILIZACIÓN DE ASIGNACIONES - PRESUPUESTO DE INVERSIONES  
RESUMEN POR PROYECTO Y GRUPO**

**PROYECTO 2241 - INVERSIONES GENERALES DISTRIBUCIÓN**  
(Importes expresados en moneda nacional)

GRUPO	DENOMINACIÓN	ASIGNACIÓN	EJECUCIÓN	DISPONIBILIDAD
0	Servicios personales	-	-	-
1	Bienes de consumo	-	200.225	(200.225)
2	Servicios no personales	-	-	-
3	Bienes de uso	19.108.820	7.099.956	12.008.864
4	Activos Financieros	-	-	-
5	Transferencias	-	-	-
7	Gastos no clasificados	-	-	-
<b>TOTAL</b>		<b>19.108.820</b>	<b>7.300.181</b>	<b>11.808.639</b>

**DETALLE POR COMPONENTE EN MONEDA EXTRANJERA Y MONEDA NACIONAL**

GRUPO	MONEDA EXTRANJERA						MONEDA NACIONAL		
	EXPRESADO EN DÓLARES ESTADOUNIDENSES			EXPRESADO EN PESOS URUGUAYOS			ASIGNACIÓN	EJECUCIÓN	DISPONIBILIDAD
	ASIGNACIÓN	EJECUCIÓN	DISPONIBILIDAD	ASIGNACIÓN	EJECUCIÓN	DISPONIBILIDAD			
0	-	-	-	-	-	-	-	-	-
1	-	9.425	(9.425)	-	179.311	(179.311)	-	20.915	(20.915)
2	-	-	-	-	-	-	-	-	-
3	955.441	360.766	594.675	19.108.820	6.961.461	12.147.359	-	138.495	(138.495)
4	-	-	-	-	-	-	-	-	-
5	-	-	-	-	-	-	-	-	-
7	-	-	-	-	-	-	-	-	-
<b>TOTAL</b>	<b>955.441</b>	<b>370.191</b>	<b>585.250</b>	<b>19.108.820</b>	<b>7.140.772</b>	<b>11.968.048</b>	<b>-</b>	<b>159.409</b>	<b>(159.409)</b>

**UTILIZACIÓN DE ASIGNACIONES - PRESUPUESTO DE INVERSIONES  
RESUMEN POR PROYECTO Y GRUPO**

**PROYECTO 2242 - DISTRIBUCIÓN MONTEVIDEO**  
(Importes expresados en moneda nacional)

GRUPO	DENOMINACIÓN	ASIGNACIÓN	EJECUCIÓN	DISPONIBILIDAD
0	Servicios personales	-	-	-
1	Bienes de consumo	148.632.509	63.800.608	84.831.901
2	Servicios no personales	-	7.696.607	(7.696.607)
3	Bienes de uso	264.011.741	217.837.904	46.173.837
4	Activos Financieros	-	-	-
5	Transferencias	-	-	-
7	Gastos no clasificados	-	-	-
<b>TOTAL</b>		<b>412.644.250</b>	<b>289.335.120</b>	<b>123.309.130</b>

**DETALLE POR COMPONENTE EN MONEDA EXTRANJERA Y MONEDA NACIONAL**

GRUPO	MONEDA EXTRANJERA						MONEDA NACIONAL		
	EXPRESADO EN DÓLARES ESTADOUNIDENSES			EXPRESADO EN PESOS URUGUAYOS			ASIGNACIÓN	EJECUCIÓN	DISPONIBILIDAD
	ASIGNACIÓN	EJECUCIÓN	DISPONIBILIDAD	ASIGNACIÓN	EJECUCIÓN	DISPONIBILIDAD			
0	-	-	-	-	-	-	-	-	-
1	6.616.084	3.208.556	3.407.528	132.321.680	61.048.615	71.273.065	16.310.829	2.751.993	13.558.836
2	-	741	(741)	-	14.083	(14.083)	-	7.682.524	(7.682.524)
3	6.070.477	3.395.815	2.674.662	121.409.540	64.457.284	56.952.256	142.602.201	153.380.621	(10.778.420)
4	-	-	-	-	-	-	-	-	-
5	-	-	-	-	-	-	-	-	-
7	-	-	-	-	-	-	-	-	-
<b>TOTAL</b>	<b>12.686.561</b>	<b>6.605.112</b>	<b>6.081.449</b>	<b>253.731.220</b>	<b>125.519.982</b>	<b>128.211.238</b>	<b>158.913.030</b>	<b>163.815.138</b>	<b>(4.902.108)</b>

**UTILIZACIÓN DE ASIGNACIONES - PRESUPUESTO DE INVERSIONES  
RESUMEN POR PROYECTO Y GRUPO**

**PROYECTO 2243 - DISTRIBUCIÓN INTERIOR**  
(Importes expresados en moneda nacional)

GRUPO	DENOMINACIÓN	ASIGNACIÓN	EJECUCIÓN	DISPONIBILIDAD
0	Servicios personales	-	-	-
1	Bienes de consumo	252.110.465	186.203.802	65.906.663
2	Servicios no personales	-	26.944.146	(26.944.146)
3	Bienes de uso	450.642.714	492.530.679	(41.887.965)
4	Activos Financieros	-	-	-
5	Transferencias	-	-	-
7	Gastos no clasificados	1.828.600	-	1.828.600
<b>TOTAL</b>		<b>704.581.779</b>	<b>705.678.626</b>	<b>(1.096.847)</b>

**DETALLE POR COMPONENTE EN MONEDA EXTRANJERA Y MONEDA NACIONAL**

GRUPO	MONEDA EXTRANJERA						MONEDA NACIONAL		
	EXPRESADO EN DÓLARES ESTADOUNIDENSES			EXPRESADO EN PESOS URUGUAYOS			ASIGNACIÓN	EJECUCIÓN	DISPONIBILIDAD
	ASIGNACIÓN	EJECUCIÓN	DISPONIBILIDAD	ASIGNACIÓN	EJECUCIÓN	DISPONIBILIDAD			
0	-	-	-	-	-	-	-	-	-
1	11.066.243	9.403.396	1.662.847	221.324.860	178.886.343	42.438.517	30.785.605	7.317.459	23.468.146
2	-	2.582	(2.582)	-	49.303	(49.303)	-	26.894.843	(26.894.843)
3	9.558.887	9.524.909	33.978	191.177.740	180.866.326	10.311.414	259.464.974	311.664.353	(52.199.379)
4	-	-	-	-	-	-	-	-	-
5	-	-	-	-	-	-	-	-	-
7	91.430	-	91.430	1.828.600	-	1.828.600	-	-	-
<b>TOTAL</b>	<b>20.716.560</b>	<b>18.930.887</b>	<b>1.785.673</b>	<b>414.331.200</b>	<b>359.801.971</b>	<b>54.529.229</b>	<b>290.250.579</b>	<b>345.876.655</b>	<b>(55.626.076)</b>

**UTILIZACIÓN DE ASIGNACIONES - PRESUPUESTO DE INVERSIONES  
RESUMEN POR PROYECTO Y GRUPO**

**PROYECTO 2244 - ELECTRIFICACIÓN RURAL**  
(Importes expresados en moneda nacional)

GRUPO	DENOMINACIÓN	ASIGNACIÓN	EJECUCIÓN	DISPONIBILIDAD
0	Servicios personales	-	-	-
1	Bienes de consumo	25.596.334	15.142.832	10.453.502
2	Servicios no personales	-	4.953.125	(4.953.125)
3	Bienes de uso	27.425.213	14.806.169	12.619.044
4	Activos Financieros	-	-	-
5	Transferencias	-	-	-
7	Gastos no clasificados	-	-	-
<b>TOTAL</b>		<b>53.021.547</b>	<b>34.902.126</b>	<b>18.119.421</b>

**DETALLE POR COMPONENTE EN MONEDA EXTRANJERA Y MONEDA NACIONAL**

GRUPO	MONEDA EXTRANJERA						MONEDA NACIONAL		
	EXPRESADO EN DÓLARES ESTADOUNIDENSES			EXPRESADO EN PESOS URUGUAYOS			ASIGNACIÓN	EJECUCIÓN	DISPONIBILIDAD
	ASIGNACIÓN	EJECUCIÓN	DISPONIBILIDAD	ASIGNACIÓN	EJECUCIÓN	DISPONIBILIDAD			
0	-	-	-	-	-	-	-	-	-
1	1.139.214	771.489	367.725	22.784.280	14.682.949	8.101.331	2.812.054	459.883	2.352.171
2	-	473	(473)	-	9.063	(9.063)	-	4.944.062	(4.944.062)
3	1.240.701	709.778	530.923	24.814.020	13.474.701	11.339.319	2.611.193	1.331.468	1.279.725
4	-	-	-	-	-	-	-	-	-
5	-	-	-	-	-	-	-	-	-
7	-	-	-	-	-	-	-	-	-
<b>TOTAL</b>	<b>2.379.915</b>	<b>1.481.740</b>	<b>898.175</b>	<b>47.598.300</b>	<b>28.166.713</b>	<b>19.431.587</b>	<b>5.423.247</b>	<b>6.735.413</b>	<b>(1.312.166)</b>



**UTILIZACIÓN DE ASIGNACIONES - PRESUPUESTO DE INVERSIONES  
RESUMEN POR PROYECTO Y GRUPO**

**PROYECTO 2253 - EFICIENCIA ENERGÉTICA**  
(Importes expresados en moneda nacional)

GRUPO	DENOMINACIÓN	ASIGNACIÓN	EJECUCIÓN	DISPONIBILIDAD
0	Servicios personales	-	-	-
1	Bienes de consumo	-	89.521	(89.521)
2	Servicios no personales	-	-	-
3	Bienes de uso	9.124.350	17.435.542	(8.311.192)
4	Activos Financieros	-	-	-
5	Transferencias	-	-	-
7	Gastos no clasificados	-	-	-
<b>TOTAL</b>		<b>9.124.350</b>	<b>17.525.062</b>	<b>(8.400.712)</b>

**DETALLE POR COMPONENTE EN MONEDA EXTRANJERA Y MONEDA NACIONAL**

GRUPO	MONEDA EXTRANJERA						MONEDA NACIONAL		
	EXPRESADO EN DÓLARES ESTADOUNIDENSES			EXPRESADO EN PESOS URUGUAYOS			ASIGNACIÓN	EJECUCIÓN	DISPONIBILIDAD
	ASIGNACIÓN	EJECUCIÓN	DISPONIBILIDAD	ASIGNACIÓN	EJECUCIÓN	DISPONIBILIDAD			
0	-	-	-	-	-	-	-	-	-
1	-	1.387	(1.387)	-	26.290	(26.290)	-	63.230	(63.230)
2	-	-	-	-	-	-	-	-	-
3	396.500	789.774	(393.274)	7.930.000	15.342.333	(7.412.333)	1.194.350	2.093.209	(898.859)
4	-	-	-	-	-	-	-	-	-
5	-	-	-	-	-	-	-	-	-
7	-	-	-	-	-	-	-	-	-
<b>TOTAL</b>	<b>396.500</b>	<b>791.160</b>	<b>(394.660)</b>	<b>7.930.000</b>	<b>15.368.623</b>	<b>(7.438.623)</b>	<b>1.194.350</b>	<b>2.156.439</b>	<b>(962.089)</b>

**UTILIZACIÓN DE ASIGNACIONES - PRESUPUESTO DE INVERSIONES  
RESUMEN POR PROYECTO Y GRUPO**

**PROYECTO 2261 - INVERSIONES GENERALES COM**  
(Importes expresados en moneda nacional)

GRUPO	DENOMINACIÓN	ASIGNACIÓN	EJECUCIÓN	DISPONIBILIDAD
0	Servicios personales	-	-	-
1	Bienes de consumo	-	167.117	(167.117)
2	Servicios no personales	-	-	-
3	Bienes de uso	117.194.171	46.983.449	70.210.722
4	Activos Financieros	-	-	-
5	Transferencias	-	-	-
7	Gastos no clasificados	-	-	-
<b>TOTAL</b>		<b>117.194.171</b>	<b>47.150.566</b>	<b>70.043.605</b>

**DETALLE POR COMPONENTE EN MONEDA EXTRANJERA Y MONEDA NACIONAL**

GRUPO	MONEDA EXTRANJERA						MONEDA NACIONAL		
	EXPRESADO EN DÓLARES ESTADOUNIDENSES			EXPRESADO EN PESOS URUGUAYOS			ASIGNACIÓN	EJECUCIÓN	DISPONIBILIDAD
	ASIGNACIÓN	EJECUCIÓN	DISPONIBILIDAD	ASIGNACIÓN	EJECUCIÓN	DISPONIBILIDAD			
0	-	-	-	-	-	-	-	-	-
1	-	8.394	(8.394)	-	159.963	(159.963)	-	7.154	(7.154)
2	-	-	-	-	-	-	-	-	-
3	5.350.000	2.482.874	2.867.126	107.000.000	46.894.814	60.105.186	10.194.171	88.635	10.105.536
4	-	-	-	-	-	-	-	-	-
5	-	-	-	-	-	-	-	-	-
7	-	-	-	-	-	-	-	-	-
<b>TOTAL</b>	<b>5.350.000</b>	<b>2.491.268</b>	<b>2.858.732</b>	<b>107.000.000</b>	<b>47.054.777</b>	<b>59.945.223</b>	<b>10.194.171</b>	<b>95.789</b>	<b>10.098.382</b>

**UTILIZACIÓN DE ASIGNACIONES - PRESUPUESTO DE INVERSIONES  
RESUMEN POR PROYECTO Y GRUPO**

**PROYECTO 2262 - COMERCIAL MONTEVIDEO**  
(Importes expresados en moneda nacional)

GRUPO	DENOMINACIÓN	ASIGNACIÓN	EJECUCIÓN	DISPONIBILIDAD
0	Servicios personales	-	-	-
1	Bienes de consumo	57.309.965	32.966.763	24.343.202
2	Servicios no personales	-	1.600.051	(1.600.051)
3	Bienes de uso	117.703.877	87.278.090	30.425.787
4	Activos Financieros	-	-	-
5	Transferencias	-	-	-
7	Gastos no clasificados	-	-	-
<b>TOTAL</b>		<b>175.013.842</b>	<b>121.844.904</b>	<b>53.168.938</b>

**DETALLE POR COMPONENTE EN MONEDA EXTRANJERA Y MONEDA NACIONAL**

GRUPO	MONEDA EXTRANJERA						MONEDA NACIONAL		
	EXPRESADO EN DÓLARES ESTADOUNIDENSES			EXPRESADO EN PESOS URUGUAYOS			ASIGNACIÓN	EJECUCIÓN	DISPONIBILIDAD
	ASIGNACIÓN	EJECUCIÓN	DISPONIBILIDAD	ASIGNACIÓN	EJECUCIÓN	DISPONIBILIDAD			
0	-	-	-	-	-	-	-	-	-
1	2.530.353	1.587.875	942.478	50.607.060	30.102.198	20.504.862	6.702.905	2.864.565	3.838.340
2	-	154	(154)	-	2.928	(2.928)	-	1.597.123	(1.597.123)
3	2.041.151	1.829.642	211.509	40.823.020	35.017.358	5.805.662	76.880.857	52.260.732	24.620.125
4	-	-	-	-	-	-	-	-	-
5	-	-	-	-	-	-	-	-	-
7	-	-	-	-	-	-	-	-	-
<b>TOTAL</b>	<b>4.571.504</b>	<b>3.417.671</b>	<b>1.153.833</b>	<b>91.430.080</b>	<b>65.122.484</b>	<b>26.307.596</b>	<b>83.583.762</b>	<b>56.722.420</b>	<b>26.861.342</b>

**UTILIZACIÓN DE ASIGNACIONES - PRESUPUESTO DE INVERSIONES  
RESUMEN POR PROYECTO Y GRUPO**

**PROYECTO 2263 - COMERCIAL INTERIOR**  
(Importes expresados en moneda nacional)

GRUPO	DENOMINACIÓN	ASIGNACIÓN	EJECUCIÓN	DISPONIBILIDAD
0	Servicios personales	-	-	-
1	Bienes de consumo	57.309.965	48.467.681	8.842.284
2	Servicios no personales	-	5.204.154	(5.204.154)
3	Bienes de uso	117.703.877	126.761.224	(9.057.347)
4	Activos Financieros	-	-	-
5	Transferencias	-	-	-
7	Gastos no clasificados	-	-	-
<b>TOTAL</b>		<b>175.013.842</b>	<b>180.433.059</b>	<b>(5.419.217)</b>

**DETALLE POR COMPONENTE EN MONEDA EXTRANJERA Y MONEDA NACIONAL**

GRUPO	MONEDA EXTRANJERA						MONEDA NACIONAL		
	EXPRESADO EN DÓLARES ESTADOUNIDENSES			EXPRESADO EN PESOS URUGUAYOS			ASIGNACIÓN	EJECUCIÓN	DISPONIBILIDAD
	ASIGNACIÓN	EJECUCIÓN	DISPONIBILIDAD	ASIGNACIÓN	EJECUCIÓN	DISPONIBILIDAD			
0	-	-	-	-	-	-	-	-	-
1	2.530.353	2.337.969	192.384	50.607.060	44.289.465	6.317.595	6.702.905	4.178.216	2.524.689
2	-	500	(500)	-	9.523	(9.523)	-	5.194.632	(5.194.632)
3	2.041.151	2.725.637	(684.486)	40.823.020	52.129.507	(11.306.487)	76.880.857	74.631.718	2.249.139
4	-	-	-	-	-	-	-	-	-
5	-	-	-	-	-	-	-	-	-
7	-	-	-	-	-	-	-	-	-
<b>TOTAL</b>	<b>4.571.504</b>	<b>5.064.106</b>	<b>(492.602)</b>	<b>91.430.080</b>	<b>96.428.494</b>	<b>(4.998.414)</b>	<b>83.583.762</b>	<b>84.004.565</b>	<b>(420.803)</b>

**UTILIZACIÓN DE ASIGNACIONES - PRESUPUESTO DE INVERSIONES  
RESUMEN POR PROYECTO Y GRUPO**

**PROYECTO 2200 - PERSONAL**  
(Importes expresados en moneda nacional)

GRUPO	DENOMINACIÓN	ASIGNACIÓN	EJECUCIÓN	DISPONIBILIDAD
0	Servicios personales	271.667.827	225.683.245	45.984.582
1	Bienes de consumo	-	-	-
2	Servicios no personales	-	-	-
3	Bienes de uso	-	-	-
4	Activos Financieros	-	-	-
5	Transferencias	-	-	-
7	Gastos no clasificados	-	-	-
<b>TOTAL</b>		<b>271.667.827</b>	<b>225.683.245</b>	<b>45.984.582</b>

**DETALLE POR COMPONENTE EN MONEDA EXTRANJERA Y MONEDA NACIONAL**

GRUPO	MONEDA EXTRANJERA						MONEDA NACIONAL		
	EXPRESADO EN DÓLARES ESTADOUNIDENSES			EXPRESADO EN PESOS URUGUAYOS			ASIGNACIÓN	EJECUCIÓN	DISPONIBILIDAD
	ASIGNACIÓN	EJECUCIÓN	DISPONIBILIDAD	ASIGNACIÓN	EJECUCIÓN	DISPONIBILIDAD			
0	-	-	-	-	-	-	271.667.827	225.683.245	45.984.582
1	-	-	-	-	-	-	-	-	-
2	-	-	-	-	-	-	-	-	-
3	-	-	-	-	-	-	-	-	-
4	-	-	-	-	-	-	-	-	-
5	-	-	-	-	-	-	-	-	-
7	-	-	-	-	-	-	-	-	-
<b>TOTAL</b>	-	-	-	-	-	-	<b>271.667.827</b>	<b>225.683.245</b>	<b>45.984.582</b>

**UTILIZACIÓN DE ASIGNACIONES - PRESUPUESTO DE INVERSIONES  
RESUMEN POR PROGRAMA Y GRUPO**

**PROGRAMA 23 - DIRECCIÓN DE RECURSOS Y NEGOCIOS CONEXOS**  
(Importes expresados en moneda nacional)

GRUPO	DENOMINACIÓN	ASIGNACIÓN	EJECUCIÓN	DISPONIBILIDAD
0	Servicios Personales	-	-	-
1	Bienes de Consumo	400.000	1.440.623	(1.040.623)
2	Servicios No Personales	-	-	-
3	Bienes de Uso	134.314.615	99.894.701	34.419.914
4	Activos Financieros	-	-	-
7	Gastos No Clasificados	-	-	-
<b>TOTAL</b>		<b>134.714.615</b>	<b>101.335.323</b>	<b>33.379.292</b>

**DETALLE POR COMPONENTE EN MONEDA EXTRANJERA Y MONEDA NACIONAL**

GRUPO	MONEDA EXTRANJERA						MONEDA NACIONAL		
	EXPRESADO EN DÓLARES ESTADOUNIDENSES			EXPRESADO EN PESOS URUGUAYOS			ASIGNACIÓN	EJECUCIÓN	DISPONIBILIDAD
	ASIGNACIÓN	EJECUCIÓN	DISPONIBILIDAD	ASIGNACIÓN	EJECUCIÓN	DISPONIBILIDAD			
0	-	-	-	-	-	-	-	-	-
1	20.000	70.485	(50.485)	400.000	1.340.235	(940.235)	-	100.388	(100.388)
2	-	-	-	-	-	-	-	-	-
3	5.907.567	3.860.610	2.046.957	118.151.340	73.425.994	44.725.346	16.163.275	26.468.707	(10.305.432)
4	-	-	-	-	-	-	-	-	-
7	-	-	-	-	-	-	-	-	-
<b>TOTAL</b>	<b>5.927.567</b>	<b>3.931.095</b>	<b>1.996.472</b>	<b>118.551.340</b>	<b>74.766.228</b>	<b>43.785.112</b>	<b>16.163.275</b>	<b>26.569.095</b>	<b>(10.405.820)</b>

**UTILIZACIÓN DE ASIGNACIONES - PRESUPUESTO DE INVERSIONES  
RESUMEN POR PROYECTO Y GRUPO**

**PROYECTO 2321 - EQUIPAMIENTO GENERAL**  
(Importes expresados en moneda nacional)

GRUPO	DENOMINACIÓN	ASIGNACIÓN	EJECUCIÓN	DISPONIBILIDAD
0	Servicios personales	-	-	-
1	Bienes de consumo	-	287.554	(287.554)
2	Servicios no personales	-	-	-
3	Bienes de uso	18.291.531	5.257.425	13.034.106
4	Activos Financieros	-	-	-
5	Transferencias	-	-	-
7	Gastos no clasificados	-	-	-
<b>TOTAL</b>		<b>18.291.531</b>	<b>5.544.979</b>	<b>12.746.552</b>

**DETALLE POR COMPONENTE EN MONEDA EXTRANJERA Y MONEDA NACIONAL**

GRUPO	MONEDA EXTRANJERA						MONEDA NACIONAL		
	EXPRESADO EN DÓLARES ESTADOUNIDENSES			EXPRESADO EN PESOS URUGUAYOS			ASIGNACIÓN	EJECUCIÓN	DISPONIBILIDAD
	ASIGNACIÓN	EJECUCIÓN	DISPONIBILIDAD	ASIGNACIÓN	EJECUCIÓN	DISPONIBILIDAD			
0	-	-	-	-	-	-	-	-	-
1	-	11.763	(11.763)	-	226.526	(226.526)	-	61.028	(61.028)
2	-	-	-	-	-	-	-	-	-
3	409.797	37.280	372.517	8.195.940	709.051	7.486.889	10.095.591	4.548.374	5.547.217
4	-	-	-	-	-	-	-	-	-
5	-	-	-	-	-	-	-	-	-
7	-	-	-	-	-	-	-	-	-
<b>TOTAL</b>	<b>409.797</b>	<b>49.043</b>	<b>360.754</b>	<b>8.195.940</b>	<b>935.576</b>	<b>7.260.364</b>	<b>10.095.591</b>	<b>4.609.402</b>	<b>5.486.189</b>

**UTILIZACIÓN DE ASIGNACIONES - PRESUPUESTO DE INVERSIONES  
RESUMEN POR PROYECTO Y GRUPO**

**PROYECTO 2322 - SISTEMAS DE INFORMACIÓN**  
(Importes expresados en moneda nacional)

GRUPO	DENOMINACIÓN	ASIGNACIÓN	EJECUCIÓN	DISPONIBILIDAD
0	Servicios personales	-	-	-
1	Bienes de consumo	400.000	414.202	(14.202)
2	Servicios no personales	-	-	-
3	Bienes de uso	88.516.493	66.232.260	22.284.233
4	Activos Financieros	-	-	-
5	Transferencias	-	-	-
7	Gastos no clasificados	-	-	-
<b>TOTAL</b>		<b>88.916.493</b>	<b>66.646.462</b>	<b>22.270.031</b>

**DETALLE POR COMPONENTE EN MONEDA EXTRANJERA Y MONEDA NACIONAL**

GRUPO	MONEDA EXTRANJERA						MONEDA NACIONAL		
	EXPRESADO EN DÓLARES ESTADOUNIDENSES			EXPRESADO EN PESOS URUGUAYOS			ASIGNACIÓN	EJECUCIÓN	DISPONIBILIDAD
	ASIGNACIÓN	EJECUCIÓN	DISPONIBILIDAD	ASIGNACIÓN	EJECUCIÓN	DISPONIBILIDAD			
0	-	-	-	-	-	-	-	-	-
1	20.000	21.210	(1.210)	400.000	399.038	962	-	15.164	(15.164)
2	-	-	-	-	-	-	-	-	-
3	4.290.270	2.615.772	1.674.498	85.805.400	49.362.659	36.442.741	2.711.093	16.869.601	(14.158.508)
4	-	-	-	-	-	-	-	-	-
5	-	-	-	-	-	-	-	-	-
7	-	-	-	-	-	-	-	-	-
<b>TOTAL</b>	<b>4.310.270</b>	<b>2.636.982</b>	<b>1.673.288</b>	<b>86.205.400</b>	<b>49.761.697</b>	<b>36.443.703</b>	<b>2.711.093</b>	<b>16.884.765</b>	<b>(14.173.672)</b>



**UTILIZACIÓN DE ASIGNACIONES - PRESUPUESTO DE INVERSIONES  
RESUMEN POR PROYECTO Y GRUPO**

**PROYECTO 2324 - SERVICIOS AUXILIARES**  
(Importes expresados en moneda nacional)

GRUPO	DENOMINACIÓN	ASIGNACIÓN	EJECUCIÓN	DISPONIBILIDAD
0	Servicios personales	-	-	-
1	Bienes de consumo	-	738.868	(738.868)
2	Servicios no personales	-	-	-
3	Bienes de uso	27.506.591	28.405.015	(898.424)
4	Activos Financieros	-	-	-
5	Transferencias	-	-	-
7	Gastos no clasificados	-	-	-
<b>TOTAL</b>		<b>27.506.591</b>	<b>29.143.883</b>	<b>(1.637.292)</b>

**DETALLE POR COMPONENTE EN MONEDA EXTRANJERA Y MONEDA NACIONAL**

GRUPO	MONEDA EXTRANJERA						MONEDA NACIONAL		
	EXPRESADO EN DÓLARES ESTADOUNIDENSES			EXPRESADO EN PESOS URUGUAYOS			ASIGNACIÓN	EJECUCIÓN	DISPONIBILIDAD
	ASIGNACIÓN	EJECUCIÓN	DISPONIBILIDAD	ASIGNACIÓN	EJECUCIÓN	DISPONIBILIDAD			
0	-	-	-	-	-	-	-	-	-
1	-	37.511	(37.511)	-	714.672	(714.672)	-	24.196	(24.196)
2	-	-	-	-	-	-	-	-	-
3	1.207.500	1.207.558	(58)	24.150.000	23.354.284	795.716	3.356.591	5.050.731	(1.694.140)
4	-	-	-	-	-	-	-	-	-
5	-	-	-	-	-	-	-	-	-
7	-	-	-	-	-	-	-	-	-
<b>TOTAL</b>	<b>1.207.500</b>	<b>1.245.069</b>	<b>(37.569)</b>	<b>24.150.000</b>	<b>24.068.955</b>	<b>81.045</b>	<b>3.356.591</b>	<b>5.074.927</b>	<b>(1.718.336)</b>

**UTILIZACIÓN DE ASIGNACIONES - PRESUPUESTO DE INVERSIONES  
RESUMEN POR PROGRAMA Y GRUPO**

**PROGRAMA 24 - CONEX**  
(Importes expresados en moneda nacional)

GRUPO	DENOMINACIÓN	ASIGNACIÓN	EJECUCIÓN	DISPONIBILIDAD
0	Servicios Personales	-	-	-
1	Bienes de Consumo	200.000	4.314	195.686
2	Servicios No Personales	-	-	-
3	Bienes de Uso	3.201.000	49.651	3.151.349
4	Activos Financieros	-	-	-
7	Gastos No Clasificados	-	-	-
<b>TOTAL</b>		<b>3.401.000</b>	<b>53.965</b>	<b>3.347.035</b>

**DETALLE POR COMPONENTE EN MONEDA EXTRANJERA Y MONEDA NACIONAL**

GRUPO	MONEDA EXTRANJERA						MONEDA NACIONAL		
	EXPRESADO EN DÓLARES ESTADOUNIDENSES			EXPRESADO EN PESOS URUGUAYOS			ASIGNACIÓN	EJECUCIÓN	DISPONIBILIDAD
	ASIGNACIÓN	EJECUCIÓN	DISPONIBILIDAD	ASIGNACIÓN	EJECUCIÓN	DISPONIBILIDAD			
0	-	-	-	-	-	-	-	-	-
1	10.000	227	9.773	200.000	4.314	195.686	-	-	-
2	-	-	-	-	-	-	-	-	-
3	160.050	973	159.077	3.201.000	18.511	3.182.489	-	31.140	(31.140)
4	-	-	-	-	-	-	-	-	-
7	-	-	-	-	-	-	-	-	-
<b>TOTAL</b>	<b>170.050</b>	<b>1.200</b>	<b>168.850</b>	<b>3.401.000</b>	<b>22.825</b>	<b>3.378.175</b>	<b>-</b>	<b>31.140</b>	<b>(31.140)</b>

**UTILIZACIÓN DE ASIGNACIONES - PRESUPUESTO DE INVERSIONES  
RESUMEN POR PROYECTO Y GRUPO**

**PROYECTO 2410 - CONEX**  
(Importes expresados en moneda nacional)

GRUPO	DENOMINACIÓN	ASIGNACIÓN	EJECUCIÓN	DISPONIBILIDAD
0	Servicios personales	-	-	-
1	Bienes de consumo	200.000	4.314	195.686
2	Servicios no personales	-	-	-
3	Bienes de uso	3.201.000	49.651	3.151.349
4	Activos Financieros	-	-	-
5	Transferencias	-	-	-
7	Gastos no clasificados	-	-	-
<b>TOTAL</b>		<b>3.401.000</b>	<b>53.965</b>	<b>3.347.035</b>

**DETALLE POR COMPONENTE EN MONEDA EXTRANJERA Y MONEDA NACIONAL**

GRUPO	MONEDA EXTRANJERA						MONEDA NACIONAL		
	EXPRESADO EN DÓLARES ESTADOUNIDENSES			EXPRESADO EN PESOS URUGUAYOS			ASIGNACIÓN	EJECUCIÓN	DISPONIBILIDAD
	ASIGNACIÓN	EJECUCIÓN	DISPONIBILIDAD	ASIGNACIÓN	EJECUCIÓN	DISPONIBILIDAD			
0	-	-	-	-	-	-	-	-	-
1	10.000	227	9.773	200.000	4.314	195.686	-	-	-
2	-	-	-	-	-	-	-	-	-
3	160.050	973	159.077	3.201.000	18.511	3.182.489	-	31.140	(31.140)
4	-	-	-	-	-	-	-	-	-
5	-	-	-	-	-	-	-	-	-
7	-	-	-	-	-	-	-	-	-
<b>TOTAL</b>	<b>170.050</b>	<b>1.200</b>	<b>168.850</b>	<b>3.401.000</b>	<b>22.825</b>	<b>3.378.175</b>	<b>-</b>	<b>31.140</b>	<b>(31.140)</b>